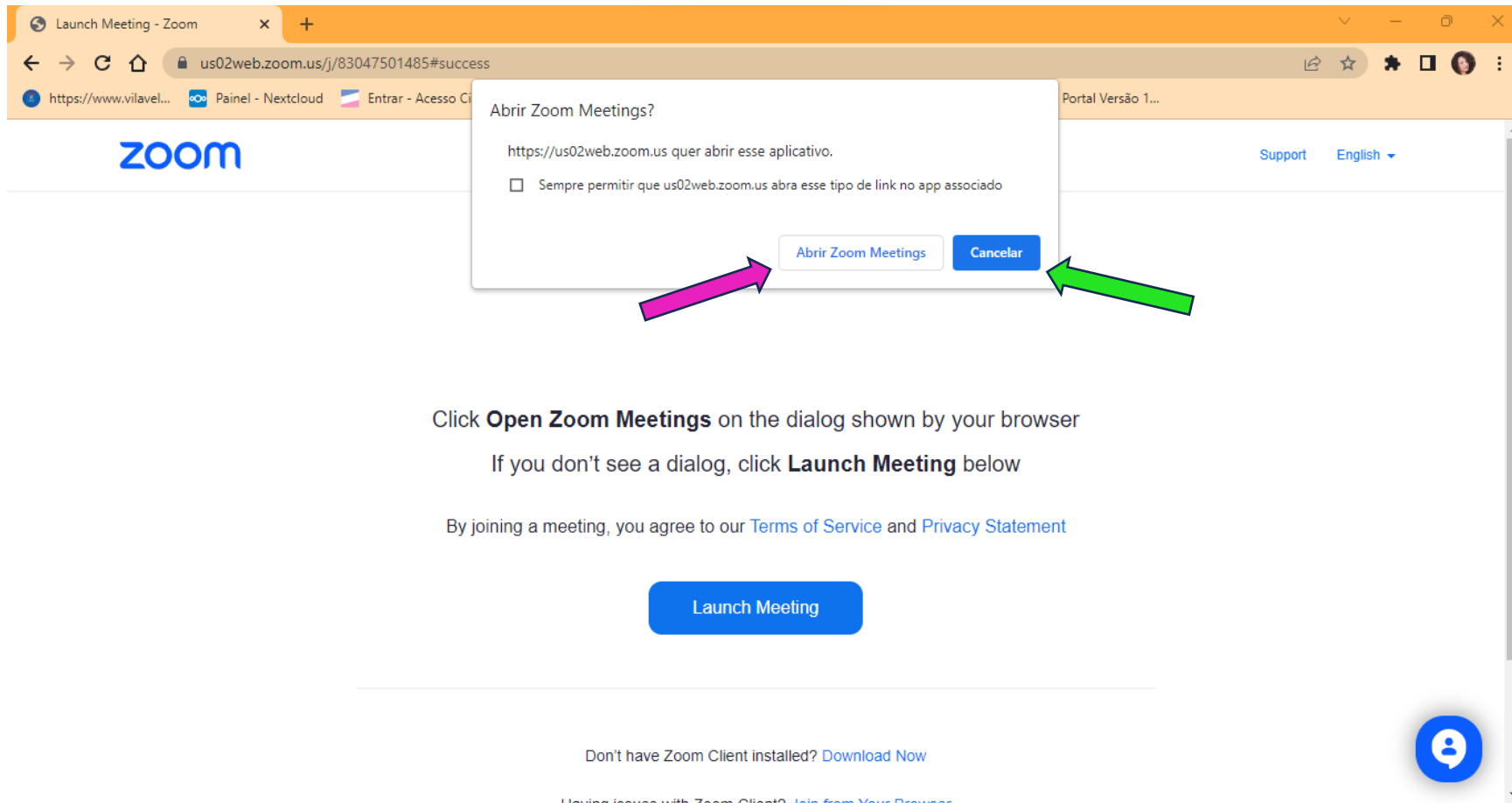


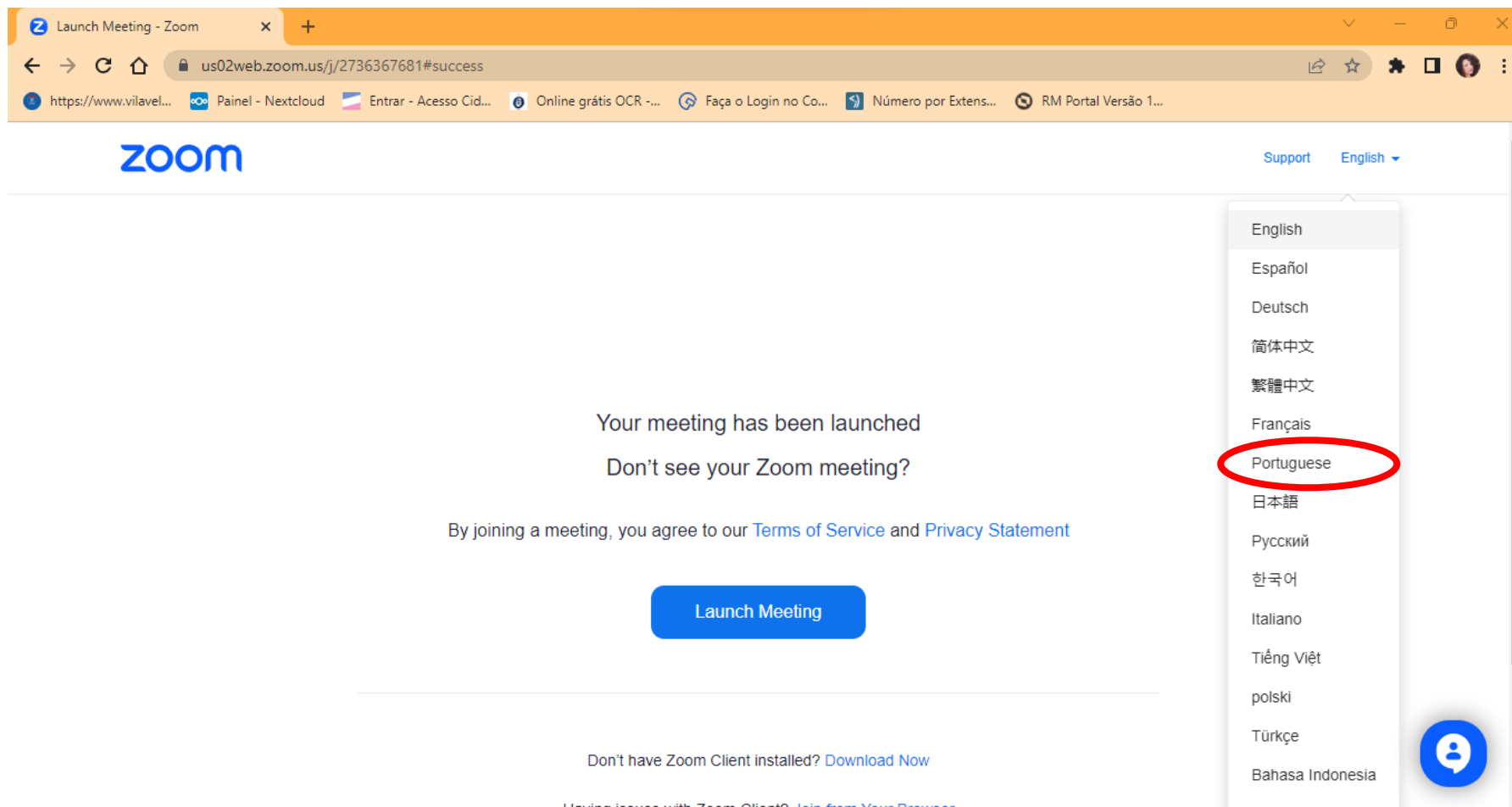
TUTORIAL PARA ACESSAR A VIDEOCHAMADA

ACESSANDO PELO COMPUTADOR OU NOTEBOOK

1) Ao clicar no link encaminhado por e-mail, será direcionado para a página da ZOOM. Caso possua o aplicativo ZOOM instalado clique em **“ABRIR ZOOM METTING”** que será encaminhado para a sala de reunião diretamente, no entanto caso queira participar pelo navegador clique em **“CANCELAR”**



2) Para prosseguir pelo navegador sugerimos alterar o idioma para português clicando no link “ENGLISH” e escolhendo a opção “PORTUGUESE”:



The screenshot shows a web browser window with the Zoom logo and a language selection dropdown menu. The main content area displays the message: "Your meeting has been launched. Don't see your Zoom meeting? By joining a meeting, you agree to our [Terms of Service](#) and [Privacy Statement](#)". A blue "Launch Meeting" button is centered below the text. At the bottom, there are links for "Don't have Zoom Client installed? [Download Now](#)" and "Having issues with Zoom Client? [Join from Your Browser](#)". The language dropdown menu is open, showing a list of languages: English, Español, Deutsch, 简体中文, 繁體中文, Français, Portuguese (circled in red), 日本語, Русский, 한국어, Italiano, Tiếng Việt, polski, Türkçe, and Bahasa Indonesia. A support icon is visible in the bottom right corner of the page.

3) Após clique em “INGRESSE EM SEU NAVEGADOR”

Iniciar a reunião - Zoom

us02web.zoom.us/j/2736367681#success

https://www.vilavel... Painel - Nextcloud Entrar - Acesso Cid... Online grátis OCR -... Faça o Login no Co... Número por Extens... RM Portal Versão 1...

zoom

Suporte Portuguese

Sua reunião foi iniciada

Não vê sua reunião Zoom?

Ao ingressar em uma reunião, você concorda com os [Termos de Serviço](#) e [Declaração de Privacidade](#)

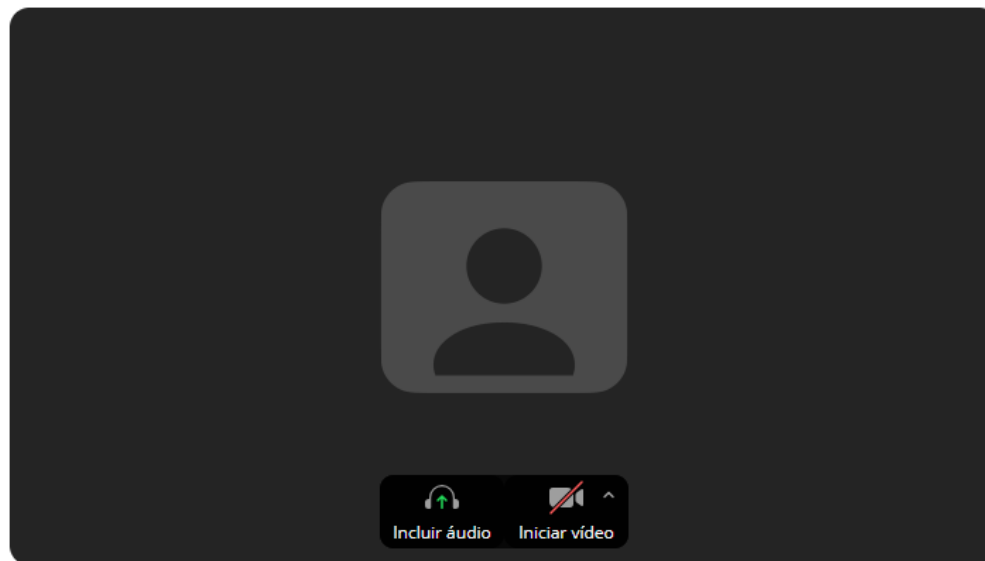
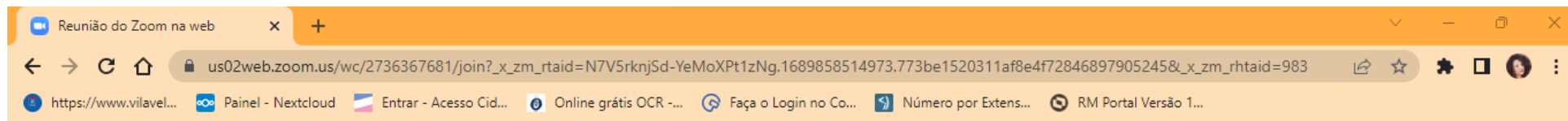
Iniciar a reunião

Não tem o cliente Zoom instalado? [Baixar agora](#)

Problemas com o cliente Zoom? [Ingresse em seu navegador](#)

©2023 Zoom Video Communications, Inc. Todos os direitos reservados.
Políticas legais e de privacidade | Não vender minhas informações pessoais | Preferências de cookies

4) Preencha o nome da cooperativa/associação ou entidade que representa no campo “SEU NOME” e clique em “ENTRAR”.



Enter Meeting Info

Seu nome

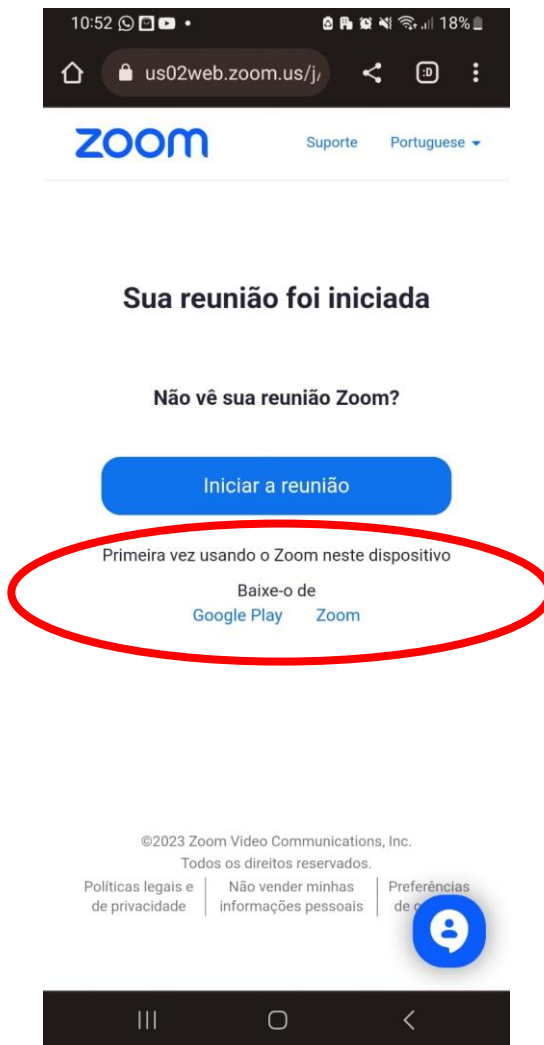
Lembrar meu nome para reuniões futuras

By clicking "Join", you agree to our [Terms of Service](#) and [Privacy Statement](#).

Entrar

ACESSANDO PELO CELULAR

- 1) Para participar da videochamada pelo celular será necessário baixar o aplicativo e criar uma conta no ZOOM. Sendo assim, clique no link encaminhado por e-mail que será direcionado para a página da ZOOM. Altere o idioma (caso necessário, conforme passo 2 acima), caso já tenha baixado o app clique em **“INICIAR A REUNIÃO”**, caso contrário baixe em uma das opções destacadas em vermelho:



- 5) Após criada a conta (caso ainda não possua), preencha o nome da cooperativa/associação ou entidade que representa no campo “SEU NOME” e clique em “OK”, ajuste as suas configurações pessoais e clique em “INGRESSAR”.

