




2ª RETIFICAÇÃO

NO EDITAL DE PROCESSO SELETIVO SIMPLIFICADO Nº 36/2025, publicado no Diário Oficial de 20/10/2025:

1 - Alterar o Anexo V, que passa a vigorar conforme abaixo:



ANEXO V

ESCOLAS EXCLUSIVAS E DE REFERÊNCIA VINCULADAS ÀS UNIDADES PRISIONAIS

SUPERINTENDÊNCIA REGIONAL DE EDUCAÇÃO BARRA DE SÃO FRANCISCO

UNIDADE PRISIONAL Penitenciária Regional de Barra de São Francisco – PRBSF



Rodovia/ES - nº 320 – Km 02 – CEP: 29800-000, Barra de São Francisco

ESCOLA DE REFERÊNCIA EEEFM Governador Lindenberg

SUPERINTENDÊNCIA REGIONAL DE EDUCAÇÃO DE CARAPINA (NILZA PEREIRA LEITE)

UNIDADE PRISIONAL: Centro de Detenção Provisória da Serra – CDPS



Rodovia do Contorno - BR 101 – Km 278 – Distrito de Queimados – Serra/ES – CEP: 29160-000, Serra

ESCOLA DE REFERÊNCIA EEEF Prof. Adevalni Azevedo

SUPERINTENDÊNCIA REGIONAL DE EDUCAÇÃO DE CARIACICA

UNIDADE PRISIONAL Penitenciária Semiaberta de Cariacica II – PSC II



Rodovia José Sete – S/N – Roças Velhas – Cariacica/ES – CEP: 29156-970

ESCOLA DE REFERÊNCIA EEEFM Nelson Mandela

UNIDADE PRISIONAL Centro Prisional Feminino de Cariacica – CPFC



Rua Ofelino Meireles, Bairro Bubu, Cariacica - ES. CEP: 29.157-766

ESCOLA DE REFERÊNCIA EEEFM Nelson Mandela

UNIDADE PRISIONAL Penitenciária Semiaberta de Cariacica - PSC I



Rodovia José Sete – S/N – Roças Velhas – Cariacica/ES – CEP: 29156-970

ESCOLA DE REFERÊNCIA EEEFM Nelson Mandela

UNIDADE PRISIONAL Penitenciária de Segurança Máxima I – PSMA I



Rodovia BR 262 / Km 18,5 –Viana/ES – CEP: 29130-055

ESCOLA DE REFERÊNCIA EEEFM Nelson Mandela

UNIDADE PRISIONAL Penitenciária de Segurança Média I – PSME I



Rodovia BR 262 / Km 18,5 –Viana/ES – CEP: 29130-055

ESCOLA DE REFERÊNCIA EEEFM Nelson Mandela

UNIDADE PRISIONAL Penitenciária de Segurança Média II – PSME II



Rodovia BR 262 / Km 18,5 –Viana/ES – CEP: 29130-055

ESCOLA DE REFERÊNCIA EEEFM Nelson Mandela

UNIDADE PRISIONAL Centro de Detenção Provisório de Viana II - CDPV II



Rodovia BR 262 / Km 18,5 –Viana/ES – CEP: 29130-055

ESCOLA DE REFERÊNCIA EEEFM Nelson Mandela

UNIDADE PRISIONAL Penitenciária Agrícola do Espírito Santo – PAES



Rodovia BR 262 / Km 18,5 –Viana/ES – CEP: 29130-055

ESCOLA DE REFERÊNCIA EEEFM Nelson Mandela

SUPERINTENDÊNCIA REGIONAL DE CACHOEIRO DE ITAPEMIRIM

UNIDADE PRISIONAL Centro Prisional Feminino de Cachoeiro de Itapemirim–CPFCI



Fazenda Monte Líbano – S/N – Zona Rural – Cachoeiro de Itapemirim/ES – CEP: 29300-970

ESCOLA DE REFERÊNCIA EEEFM Inah Werneck

UNIDADE PRISIONAL Penitenciária Regional de Cachoeiro de Itapemirim – PRCI



Fazenda Monte Líbano – S/N – Zona Rural – Cachoeiro de Itapemirim/ES – CEP: 29300-970

ESCOLA DE REFERÊNCIA EEEFM Inah Werneck

UNIDADE PRISIONAL Centro de Detenção Provisória de Cachoeiro de Itapemirim - CDPCI



Rodovia do Governador Lacerda de Aguiar, Km 01, Bairro Coronel Borges, Cachoeiro de Itapemirim/ES -
CEP: 29.306.095

ESCOLA DE REFERÊNCIA EEEFM Inah Werneck

UNIDADE PRISIONAL Associação de Proteção e Assistência aos Condenados-APAC



Fazenda Monte Líbano, Cachoeiro de Itapemirim - ES, 29321-000

ESCOLA DE REFERÊNCIA CEEJA Cachoeiro de Itapemirim

UNIDADE PRISIONAL Centro de Detenção Provisória de Marataízes – CDPM



Rua Espinha de Peixe – s/n – Bairro Acapulco – Marataízes/ES – CEP: 29345-000

ESCOLA DE REFERÊNCIA EEEFM Domingos José Martins

**SUPERINTENDÊNCIA REGIONAL DE EDUCAÇÃO DE COLATINA
(PROFESSORA ELCY ROSSI PAGANI)**

UNIDADE PRISIONAL Centro de Detenção Provisória de Colatina – CDPCOL



Córrego Santa Fé – s/n – Colatina/ES – CEP: 29700-970

ESCOLA EXCLUSIVA EEEFM Águas do Rio Doce

UNIDADE PRISIONAL Centro Prisional Feminino de Colatina – CPFCOL



Córrego Santa Fé – s/n – Colatina/ES – CEP: 29700-970

ESCOLA EXCLUSIVA EEEFM Águas do Rio Doce

UNIDADE PRISIONAL Penitenciária de Segurança Média de Colatina - PSMECOL



Córrego Santa Fé – s/n – Colatina/ES – CEP: 29700-970

ESCOLA EXCLUSIVA EEEFM Águas do Rio Doce

UNIDADE PRISIONAL Penitenciária Semiaberta Masculina de Colatina – PSMCOL



Avenida das Nações – S/N – Bairro Benjamin Carlos dos Santos (IBC) – Colatina/ES – CEP: 29712-408

ESCOLA EXCLUSIVA EEEFM Águas do Rio Doce

UNIDADE PRISIONAL Centro de Detenção Provisória de São Domingos do Norte – CDPSDN



Córrego Braço do Sul – Km 80 – s/n – São Domingos do Norte/ES – CEP: 29745-000

ESCOLA EXCLUSIVA EEEFM Águas do Rio Doce

SUPERINTENDÊNCIA REGIONAL DE EDUCAÇÃO DE LINHARES

UNIDADE PRISIONAL Penitenciária Regional de Linhares – PRL



Rua Projetada – s/n – Jardim Laguna – Linhares/ES – CEP: 29900-970

ESCOLA DE REFERÊNCIA EEEFM Prof. Manoel Abreu

UNIDADE PRISIONAL Centro de Detenção e Ressocialização de Linhares – CDRL



Rodovia ES 440 – Km 02 – Bebedouro – Linhares/ES – Caixa Postal: 341 – CEP: 29900-970

ESCOLA DE REFERÊNCIA EEEFM Prof. Manoel Abreu

UNIDADE PRISIONAL Centro de Detenção Provisória de Aracruz – CDPA




Est. Aracruz – Coqueiral – s/n – Fátima – Aracruz/ES – CEP: 29192-205

ESCOLA DE REFERÊNCIA EEEM Misael Pinto Netto


SUPERINTENDÊNCIA REGIONAL DE EDUCAÇÃO DE SÃO MATEUS

UNIDADE PRISIONAL Penitenciária Regional de São Mateus – PRSM (Feminina)

 Rodovia Governador Mario Covas (BR 101 Norte) – Km 72,5 - s/n – Rio Preto da Rodovia – São Mateus/ES – CEP: 29940-800


ESCOLA DE REFERÊNCIA EEEFM Américo Silves

UNIDADE PRISIONAL Penitenciária Regional de São Mateus – PRSM (Masculina)

 Rodovia Governador Mario Covas (BR 101 Norte) – Km 72,5 - s/n – Rio Preto da Rodovia – São Mateus/ES – CEP: 29940-800

ESCOLA DE REFERÊNCIA EEEFM Américo Silves


UNIDADE PRISIONAL Centro de Detenção Provisória de São Mateus - CDPSM (Masculina)

 Rodovia Governador Mario Covas (BR 101 Norte) – Km 72,5 - s/n – Rio Preto da Rodovia – São Mateus/ES – CEP: 29940-800

ESCOLA DE REFERÊNCIA EEEFM Américo Silves


SUPERINTENDÊNCIA REGIONAL DE EDUCAÇÃO DE VILA VELHA

UNIDADE PRISIONAL Centro de Detenção Provisória de Guarapari – CDPG

 Rodovia do Sol, Contorno Argilino Dario, Km 51,3 – Maxinda – Guarapari/ES – CEP: 29200-970

ESCOLA DE REFERÊNCIA EEEFM Cora Coralina

UNIDADE PRISIONAL Penitenciária Estadual de Vila Velha I – PEVV I

 Rodovia Governador Mário Covas, Km 313, Fazenda Santa Fé, Xuri, Vila Velha - ES CEP: 29129-800

ESCOLA DE REFERÊNCIA EEEFM Cora Coralina

UNIDADE PRISIONAL Penitenciária Estadual de Vila Velha II – PEVV II

 Rodovia Governador Mário Covas, Km 313, Fazenda Santa Fé, Xuri, Vila Velha - ES CEP: 29129-800


ESCOLA DE REFERÊNCIA EEEFM Cora Coralina

UNIDADE PRISIONAL Penitenciária Estadual de Vila Velha III – PEVV III

 Rodovia Governador Mário Covas, Km 313, Fazenda Santa Fé, Xuri, Vila Velha - ES CEP: 29129-800


ESCOLA DE REFERÊNCIA EEEFM Cora Coralina

UNIDADE PRISIONAL Penitenciária Semiaberta de Vila Velha – PSVV

 Rodovia Governador Mário Covas, Km 313, Fazenda Santa Fé, Xuri, Vila Velha - ES CEP: 29129-800


ESCOLA DE REFERÊNCIA EEEFM Cora Coralina

UNIDADE PRISIONAL Penitenciária Estadual de Vila Velha V – PEVV V

 Rodovia Governador Mário Covas, Km 313, Fazenda Santa Fé, Xuri, Vila Velha - ES CEP: 29129-800

ESCOLA DE REFERÊNCIA EEEFM Cora Coralina

UNIDADE PRISIONAL Penitenciária Estadual de Vila Velha VI – PEVV VI

 Rodovia Governador Mário Covas, Km 313, Fazenda Santa Fé, Xuri, Vila Velha - ES CEP: 29129-800

ESCOLA DE REFERÊNCIA EEEFM Cora Coralina

UNIDADE PRISIONAL Centro de Detenção Provisória de Vila Velha – CDPVV

 Rodovia Governador Mário Covas, Km 313, Fazenda Santa Fé, Xuri, Vila Velha - ES CEP: 29129-800

ESCOLA DE REFERÊNCIA EEEFM Cora Coralina

UNIDADE PRISIONAL Casa de Custódia de Vila Velha -CASCUVV



Rua Mestre Gomes – s/n – Pedra D'Água – Glória – CEP: 29122-100

ESCOLA DE REFERÊNCIA EEEFM Cora Coralina

2 - Ficam mantidas as demais condições, exigências e informações constantes no Edital SEDU 36/2025.

Vitória/ES, 28 de outubro de 2025.