




**SECRETARIA DE ESTADO DA EDUCAÇÃO
GOVERNO DO ESTADO DO ESPÍRITO SANTO**

**Centro de Capacitação de Profissionais da Educação e de Atendimento às
Pessoas com Surdez – CAS
EEEA Lions “Professor Napoleão Albuquerque”
CAS Cachoeiro de Itapemirim**

**“PROGRAMA ESCOLAR: AULAS ON-LINE: ALUNOS SURDOS, DEFICIENTES
AUDITIVOS, DEFICIENTE INTELECTUAL E AUTISTA”.**

ATENDIMENTO EDUCACIONAL ESPECIALIZADO



VOLUME 3





Sintomas	Coronavírus Os sintomas vão de leves a severos	Resfriado Início gradual dos sintomas	Gripe Início repentino dos sintomas
 Febre	Comum	Raro	Comum
 Cansaço	Às vezes	Às vezes	Comum
 Tosse	Comum (geralmente seca)	Leve	Comum (geralmente seca)
 Espirros	Raro	Comum	Raro
 Dores no corpo e mal-estar	Às vezes	Comum	Comum
 Coriza ou nariz entupido	Raro	Comum	Às vezes
 Dor de garganta	Às vezes	Comum	Às vezes
 Diarreia	Raro	Raro	Às vezes, em crianças
 Dor de cabeça	Às vezes	Raro	Comum
 Falta de ar	Às vezes	Raro	Raro

PARA MAIORES INFORMAÇÕES: <https://www.youtube.com/watch?v=RHrl8ojOWil>





ORIENTAÇÃO AS FAMILÍAS



CAS CACHOEIRO: <https://youtu.be/9I9OEZVXy84>

AOS ALUNOS SURDOS E DA: Na preocupação de se fazer um trabalho adequado às necessidades da educação dos alunos surdos e DA, foi pensado na organização de atividades adaptadas como estratégia para viabilizar e facilitar o ensino e aprendizagem dos alunos surdos na modalidade em EAD, filtrando, nas entrelinhas da interdisciplinaridade, em conjunto com a família, visando um ensino de qualidade e colaborativo.


Para isso, o **CAS CACHOEIRO**, ao pensar na necessidade em manter esse contato entre aluno X família X escola do **1º ao 5º Ano do Ensino Fundamental I**, elaborou atividades para o atendimento no **AEE On-Line** (Grupos de Sala de Aula no WhatsApp e Classrron), além dos materiais impressos.

Reforçamos que os estudantes precisam de rotina. Para isso, organizamos dias e horários de atendimento On-Line entre professor X Aluno X Equipe Pedagógica. Este atendimento poderá ser feito por telefone, mensagem WhatsApp, Web, para que, de forma lúdica e agradável, possamos realizar as práticas de estudos e garantir que mesmo em casa, os estudantes tenham acesso às diferentes formas de aprendizagem e mantenham seu vínculo com a vida escolar.



FOTOGRAFAR QUANDO ESTIVER REALIZANDO SUA ATIVIDADE E EM CONTATO COM SEU PROFESSOR PELA WEB. ESTAMOS ESPERANDO SUAS FOTOS E VÍDEOS:

<https://youtu.be/KIEADCsp0oI>




Pedagoga Marcela Zumerle: (28) 99918-3699

Pedagogo Jones Oliveira: (28) 99933-4619



LÍNGUA PORTUGUESA



Professora BNC: Rosângela Maria Stefanato Gonçalves



1- OBSERVE O ABECEDÁRIO E ESCREVA O QUE SE PEDE NO QUADRO ABAIXO:

ALFABETO EM LIBRAS

ESCREVA SEU NOME:

ESCREVA O NOME DO SEU PAPAÍ:

ESCREVA O NOME DA SUA MAMÃE:



2- LIGUE AS PALAVRAS DE ACORDO COM A FIGURA CORRETA.



FOLHA

FILHA



CHOCALHO

GALHO



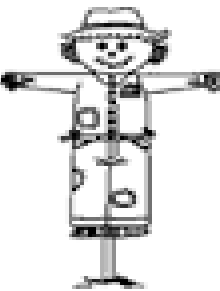
OLHO

MOLHO



ILHA

MARAVILHA



MEDALHA

ESPANTALHO



REPOLHO

TOALHA

3- VOCÊ CONHECE OUTROS NOMES COM LH? ESCREVA NO QUADRO ABAIXO:

--



4- CAÇA PALAVRAS:






P A L H A Ç O G A L H O N F C I M G
T E L H A L C O E L H I N H A T L A
B T D F A L H O G F O L H A B H I L
R E P O L H O F M I L H O C D A H I
J O E L H O M E D A L H A L G J F K






ESCREVA AS PALAVRAS ENCONTRADAS COM LH:






Blank area for writing the words found.



5- ESCREVA OS NOMES DE CADA IMAGEM:

6- COMPLETE ESCRREVENDO OS NOMES DOS ELEMENTOS ABAIXO.






		



--	--	--

7- COMPLETE O COM AS LETRAS INICIAIS NA ORDEM DAS IMAGENS:

a e i o u

	<input type="text"/>
	<input type="text"/>
	<input type="text"/>
	<input type="text"/>
	<input type="text"/>



8- OBSERVE AS IMAGENS ABAIXO E ESCREVA OS NOMES NA TABELA ABAIXO:



9- OBSERVE E LEIA OS NOMES DOS ANIMAIS, EM SEGUIDA FAÇA O QUE SE PEDE.

ANIMAIS BRASILEIROS



TATU-BOLA



ARARA



PIRANHA



TAMANDUÁ-BANDEIRA



MICO-LEÃO-DOURADO



CAPIVARA



TARTARUGA-MARINHA



TUCANO



BOTO-COR-DE-ROSA



ONÇA-PINTADA

ESCREVA OS NOMES DOS ANIMAIS ABAIXO:



10- CALENDÁRIO: PREENCHA O CALENDÁRIO DE ACORDO COM O MÊS E ANO QUE ESTAMOS ESTUDANDO ESSA LIÇÃO:

Calendário

Mês

Ano



DOM	SEG	TER	QUA	QUI	SEX	SÁB

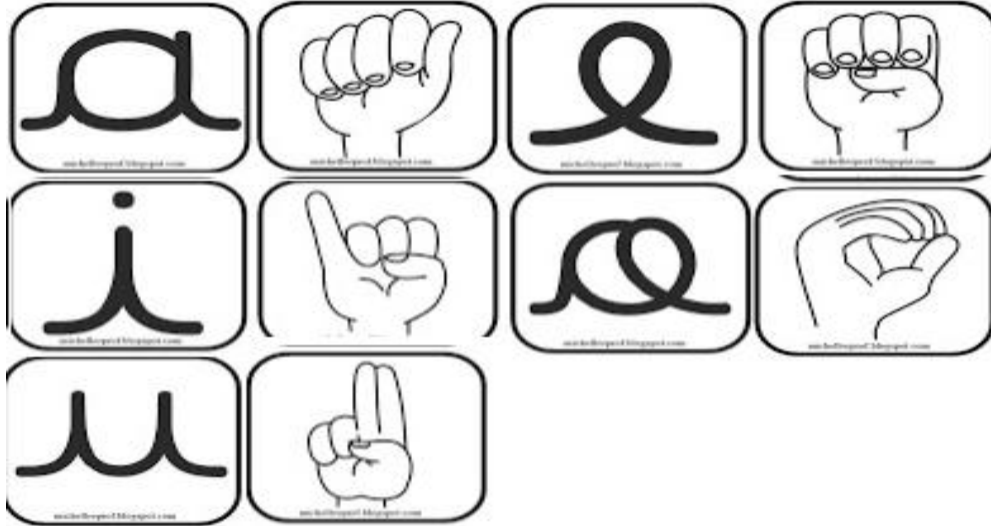
MARQUE UM X EM COMO O TEMPO ESTÁ HOJE:

--	--	--	--



VOGAIS E CONSOANTES EM LIBRAS:

VOGAIS



CONSOANTES

b	c	d	f	g
h	j	k	l	m
n	p	q	r	s
t	v	x	z	



11- RESPONDA:

A) ESCREVA SEU NOME COMPLETO.

R:

B) QUANTAS VOGAIS HÁ NO SEU NOME?

R:

C) QUANTAS CONSOANTES HÁ NO SEU NOME?

R:

12- LIGUE AS VOGAIS:

A
E
I
O
U


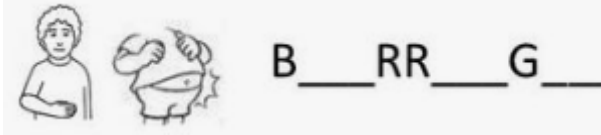















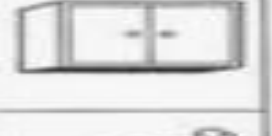








13- ESCREVA EM LÍNGUA PORTUGUESA OS NOMES SINALIZADOS EM LIBRAS:

14- COMPLETE AS VOGAIS QUE ESTÃO FALTANDO E SEPRE AS SÍLABAS:



 M _ _			
 B _ RR _ G _			







15- OBSERVE OS ELEMENTOS NA TABELA ABAIXO:







ESCREVA OS NOMES DOS ELEMENTOS POR ORDEM ALFABÉTICA:









16- ESCREVA A LETRA INICIAL:



17- REESCREVA AS FRASES ABAIXO, SUBSTITUINDO A IMAGEM PELO NOME:


O  COMEU A 

A  GOSTA DE 

O  PULOU NO 



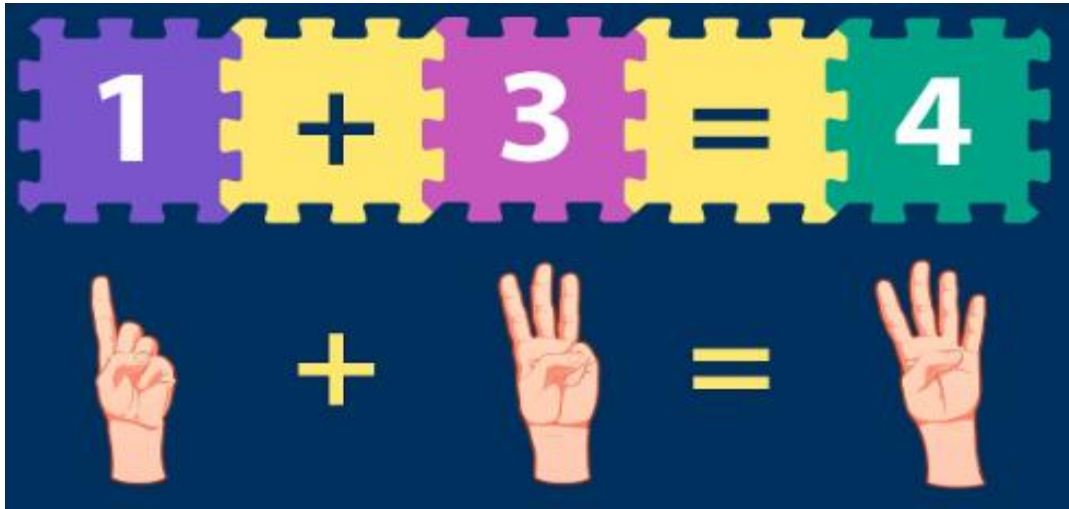
MATEMÁTICA



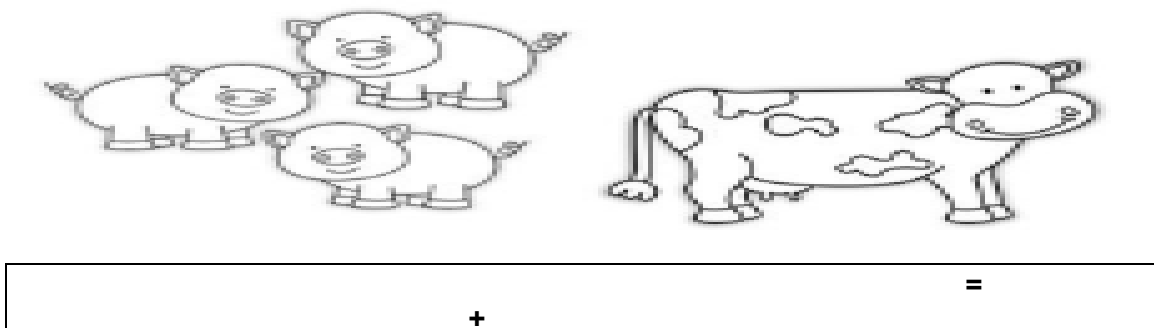

Professora BNC: Rosângela Maria Stefanato Gonçalves



OBSERVE COMO É FEITO AS SOMAS DOS NÚMEROS.





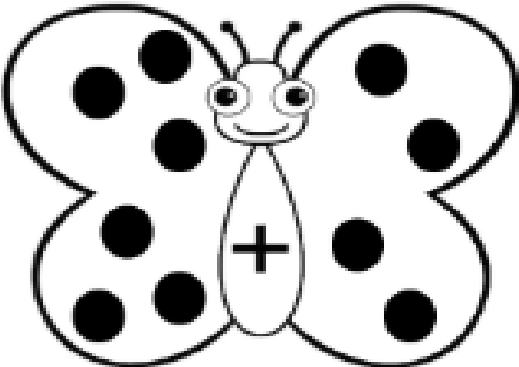
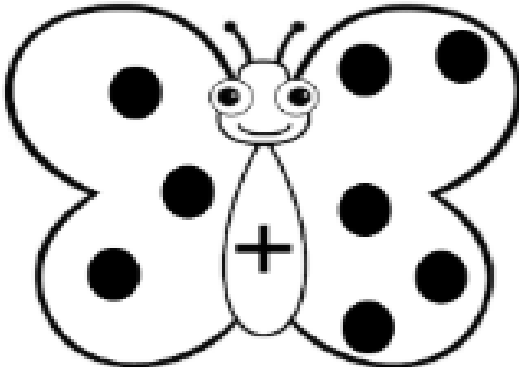
1- AGORA, VAMOS SOMAR?.





2- CONTE A QUANTIDADE DE CADA PINTINHA DAS BORBOLETAS E, EM SEGUIDA, FAÇA A SOMA.

		
+		=

		
+		=

3- LIGUE A QUANTIDADE DE ACORDO COM CADA NÚMERO:



2
3
6
4





4- OBSERVE OS ANIMAIS, LEIA E EM SEGUIDA FAÇA O QUE SE PEDE:



COLOQUE NO QUADRO ABAIXO A QUANTIDADE DE ANIMAIS OBSERVADOS:

--



5- OBSERVE OS OBJETOS NO QUADRO E EM SEGUIDA FAÇA O QUE SE PEDE:



QUANTIDADE DE ÓCULOS =

QUANTIDADE DE RELÓGIO =

QUANTAS LETRAS TEM O NOME CHAPÉU? =

QUANTAS LETRAS TEM O NOME SANDÁLIAS? =

QUANTAS LETRAS TEM O NOME TAMANCO? =



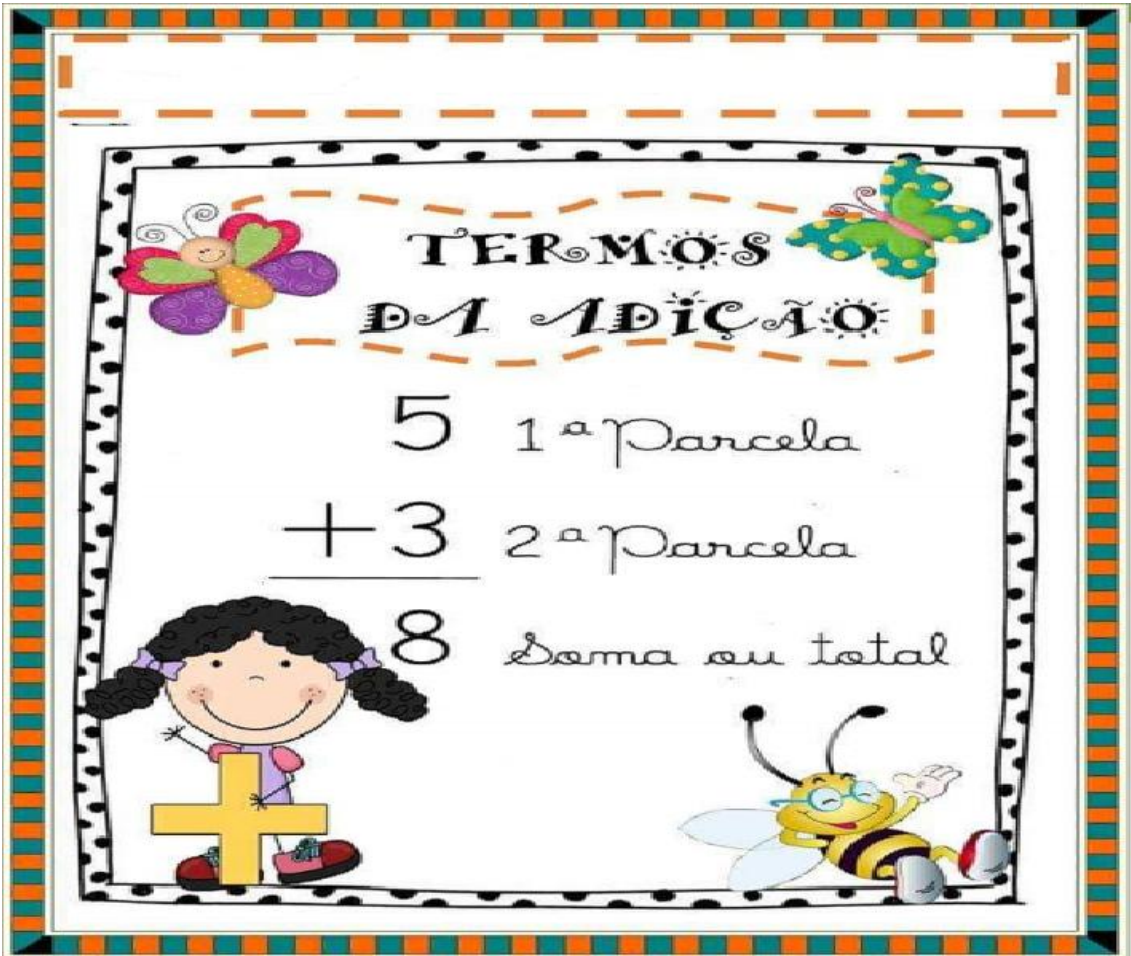
6- LIGUE DE ACORDO COM A QUANTIDADE CORRETA:



7- ESCREVA EM SEQUÊNCIA NUMÉRICA OS NÚMEROS ACIMA:



OBSERVE A IMAGEM ABAIXO:



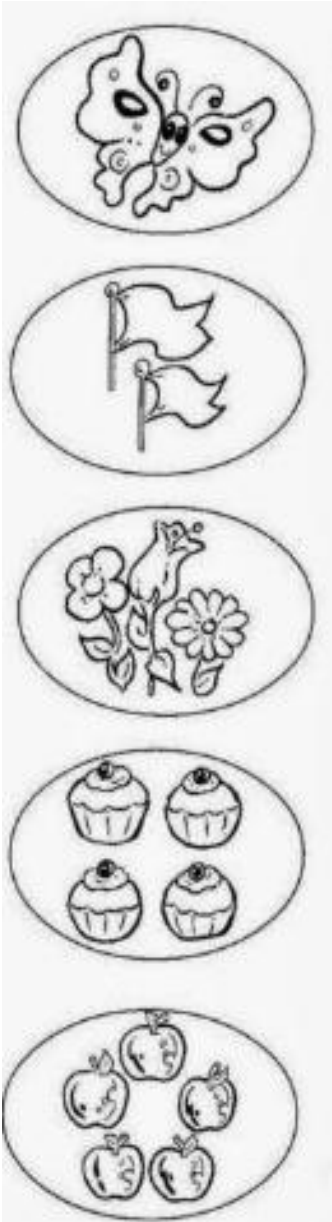
8- AGORA, RESPONDA SEGUINDO O MODELO ACIMA E DÊ O RESULTADO:

9	1ª PARCELA	9	9
- 3	2ª PARCELA	- 6	- 7
6	SOMA OU TOTAL		

9		9	9
- 5		- 2	- 4



9- RELACIONE A QUANTIDADE AO NUMERAL:











10- ESCREVA POR EXTENSO OS NÚMEROS ABAIXO:


1	
2	
3	
4	
5	
6	
7	
8	




11- COLOQUE A QUANTIDADE EM CADA QUADRINHO ABAIXO:

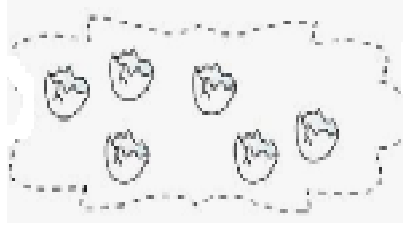
12- MARQUE UM X NA QUANTIDADE CORRESPONDENTE.




3	7	5	8	0	9
---	---	---	---	---	---



3	7	5	8	0	9
---	---	---	---	---	---

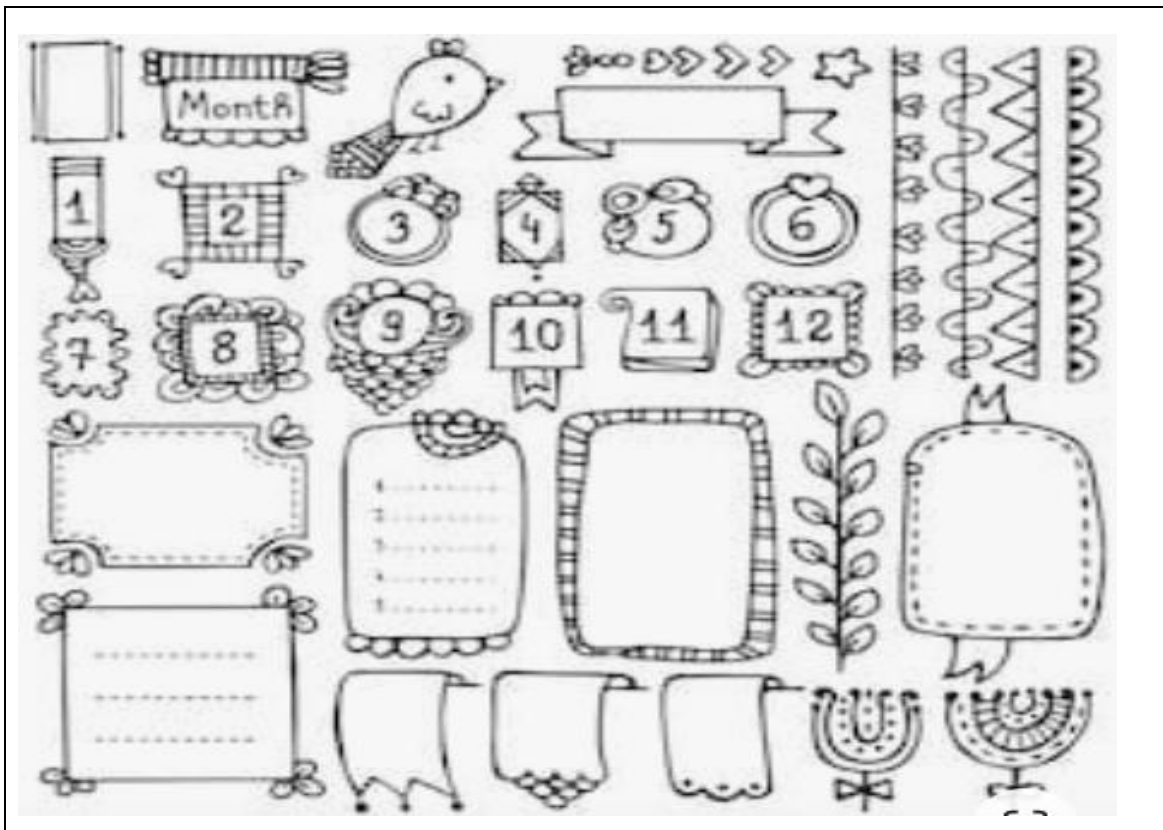


3	7	5	6	0	9
---	---	---	---	---	---



3	7	5	8	0	9
---	---	---	---	---	---

13- OBSERVE A FIGURA ABAIXO E RESPONDA:




ENCONTRE OS NÚMEROS NO QUADRO ACIMA E ESCREVA NO QUADRO ABAIXO:

--



LIBRAS




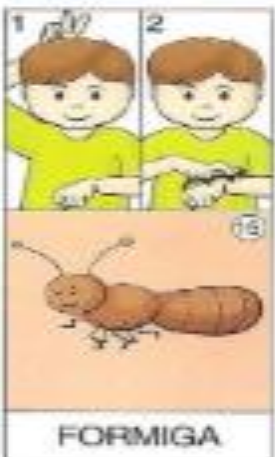

Professores de Libras: Dianna Gomes

Marcelo Alves de Castro




VAMOS APRENDER OS NOMES DOS ANIMAIS? CONTO COM VOCÊ!








1- VAMOS ESCREVER OS NOMES DOS ANIMAIS? AGORA É COM VOCÊ!



--	--	--	--



--	--	--	--



--	--	--	--





--	--	--	--



--	--	--	--











2- LIGUE DE ACORDO COM AS SINALIZAÇÕES CORRETAS.



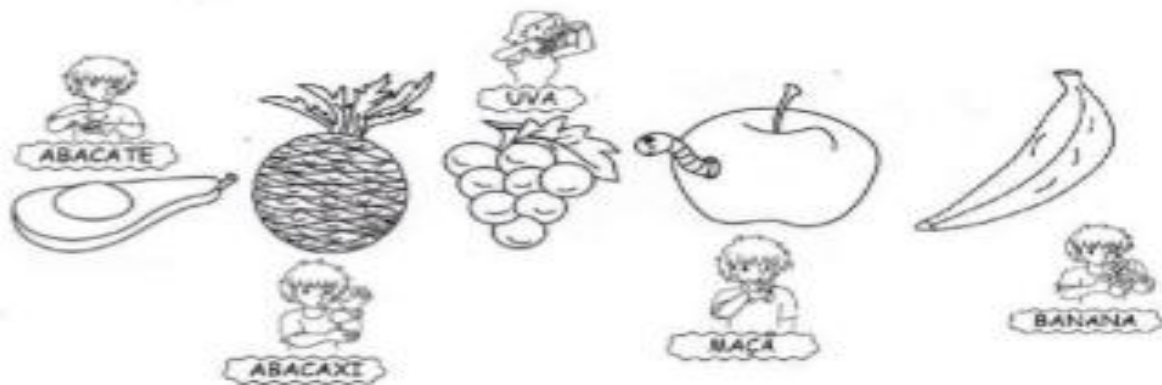


3- ESCREVA NA LÍNGUA PORTUGUESA:



4- FRUTAS:










ESCREVA OS NOMES DAS FRUTAS NO QUADRO ABAIXO:

A	B	M	U




5- JUNTE AS SÍLABAS E REESCREVA OS NOMES CORRETOS ABAIXO:

	BO	I	
	BO	LO	
	BO	CA	
	BA	LA	
	BE	BÊ	
	BO	NÉ	
	BO	LA	

6- ESCREVA O NOME DOS SEUS BRINQUEDOS FAVORITOS:



7- LIGUE DE ACORDO COM A QUANTIDADE CORRETA.




8- ESCREVA NA TABELA ABAIXO, OS NOMES DOS ANIMAIS CONMFORME A INDICAÇÃO DA LETRA E AS IMAGENS DA ATIVIDADE NÚMERO 7:

T	P	C	B



EDUCAÇÃO FÍSICA



Professor de Educação Física: Pedro Paulo Alves Corrêa



1- OBSERVE O QUADRO ABAIXO E RESPONDA:






a) ESCREVA OS NOMES DAS BRINCADEIRAS ACIMA:

b) QUEM SÃO OS AMIGOS QUE VOCÊ GOSTARIA DE COMPARTILHAR ESSAS ATIVIDADES?



2- OBSERVE O QUADRO ABAIXO E EM SEGUIDA ESCREVA OS NOMES DAS BRINCADEIRAS:





3- ESCREVA OS NOMES DOS ESPORTES EM CADA QUADRINHO ABAIXO.









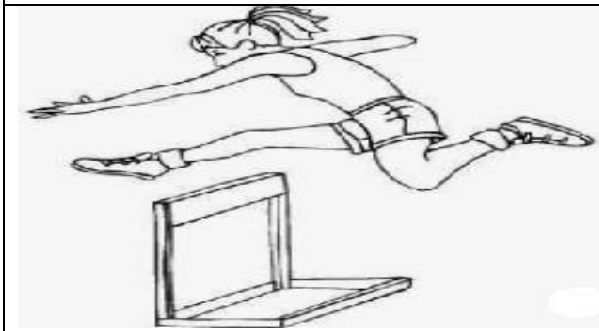









4- ESCREVA OS NOMES DOS ESPORTES MAIS VISTOS NA TV:





5- RELACIONE OS ESPORTES CORRETAMENTE:



6- QUAL É O SEU ESPORTE FAVORITO? ESCREVA ABAIXO:



7- AGORA, MUITA ATENÇÃO PARA ESSA ATIVIDADE, VAMOS LÁ? CONTO COM VOCÊ:

NOSSO CORPO

O NOSSO CORPO É FORMADO POR TRÊS PARTES: CABEÇA, TRONCO E MEMBROS.

CABEÇA → **MEMBROS SUPERIORES** → **TRONCO** → **MEMBROS INFERIORES**

O CÉREBRO FICA NA CABEÇA, E É ELE QUE COMANDA O CORPO.

O TRONCO É FORMADO PELO PESCOÇO, PEITO E BARRIGA. OS MEMBROS SUPERIORES SÃO OS BRAÇOS E OS MEMBROS INFERIORES, AS PERNAS.

ONDE SE LOCALIZA O CÉREBRO? R=

QUAIS SÃO AS PARTE QUE NOSSO CORPO É FORMADO? R=

COMO É FORMADO O TRONCO? R=

COMO SÃO CHAMADOS NOSSOS MEMBROS INFERIORES? R=



EEEA Lions “Professor Napoleão Albuquerque”

CAS CACHOEIRO

Rua Dr. Deolindo, nº 104, Bairro Baiminas – Cachoeiro de Itapemirim / ES

escolaalbuquerque@sedu.es.gov.br

Tel.: (28) 3521-0515 (Orelhão)

Setor Pedagógico: cascachoeiopedagogos@gmail.com

EQUIPE PEDAGÓGICA 2020:

- 1- **GESTOR ESCOLAR:** Adelmo Almeida Silva
- 2- **PEDAGOGA:** Marcela Zumerle Gonçalves Santos
- 3- **PEDAGOGO:** Jones Pereira de Oliveira
- 4- **CIÊNCIAS DA NATUREZA:** Kelbert Cláudia Silva
- 5- **CIÊNCIAS HUMANAS:** Izabella Quinta da Silva
- 6- **CÓDIGOS E LINGUAGENS:** Rosely Vieira Lima
- 7- **BNC – ALFABETIZAÇÃO:** Rosângela Maria Stafanato Gonçalves
- 8- **MATEMÁTICA:** Lucimauro Pinheiro Lopes
- 9- **FÍSICA:** Carlos Gilmar Brum
- 10- **LIBRAS:** Dianna Gomes
- 11- **LIBRAS:** Marcelo Alves de Castro
- 12- **EDUCAÇÃO FÍSICA:** Pedro Paulo Alves Corrêa
- 13- **INTÉRPRETE/ TRADUTORA DE LIBRAS:** Robéria Prett Porto
- 14- **INTÉRPRETE/ TRADUTORA DE LIBRAS:** Camila Caetano Tambara

ADMINISTRATIVO 2020:

- 1- **SECRETÁRIA:** Rosana Sampaio



REFERÊNCIAS VIRTUAIS:

Vocabulário em libras: <https://www.youtube.com/watch?v=mBeLLxSUW9k>

Animais em libras: <https://www.youtube.com/watch?v=j9IQoEIJ04A>

Alfabeto em libras: <https://www.youtube.com/watch?v=ymMSszwp4Tw>

Frutas em libras: <https://www.youtube.com/watch?v=kgE0AStJJOg>

Frases em libras: <https://www.youtube.com/watch?v=mGfq4jBT3TI>

Numerais em libras: <https://www.youtube.com/watch?v=z0-H0ivL7aE>

Adição em libras: <https://www.youtube.com/watch?v=dp-9vBIRXIY>

Valor monetário em libras: <https://www.youtube.com/watch?v=D9WMP-IORuk>

Cumprimentos em libras: https://www.youtube.com/watch?v=0dqIG_o-y_4

Material escolar em libras: <https://www.youtube.com/watch?v=b2OKIWGujn8>

Meios de transporte em libras: <https://www.youtube.com/watch?v=da5w9GT60kE>

Esportes em libras: <https://www.youtube.com/watch?v=Rm6bJKavvJI>

Abecedário na língua Portuguesa: <https://www.fotosearch.com.br/CSP939/k9397256/>

Ligação das palavras: <https://www.soescola.com/wp-content/uploads/2017/02/atividades-textos-exercicios-alfabeto-portugues-1-ano-soescola28929.png>

Complete as palavras do quadro abaixo:

https://br.pinterest.com/pin/566327721893071702/?nic_v1=1ajjVnGpfUB%2Bckxc253wtG2oWOpMq9j%2BhClcl0IY4VZ4eCdGyHcUveQmWCuHeiYoBX

Completar os nomes com as iniciais:

https://br.pinterest.com/pin/566327721893071702/?nic_v1=1ajjVnGpfUB%2Bckxc253wtG2oWOpMq9j%2BhClcl0IY4VZ4eCdGyHcUveQmWCuHeiYoBX

Vogais / Consoantes:

<https://br.pinterest.com/pin/175640454201905805/visual-search/?cropSource=6&h=778.2633228840125&w=544&x=10&y=10>

Blog: <https://israelakotona.blogspot.com/2015/12/blog-post.html>

Educação Física:

https://br.pinterest.com/pin/331296116321409748/?nic_v1=1asERfenSFllJGvk0mdgBd2dStYj%2BTfAib54tcceS%2FZ%2FuscNpmvBbpSbAlw3nryfg

Corpo Humano: <https://onlinecursosgratuitos.com/40-atividades-sobre-o-corpo-humano-para-imprimir/>