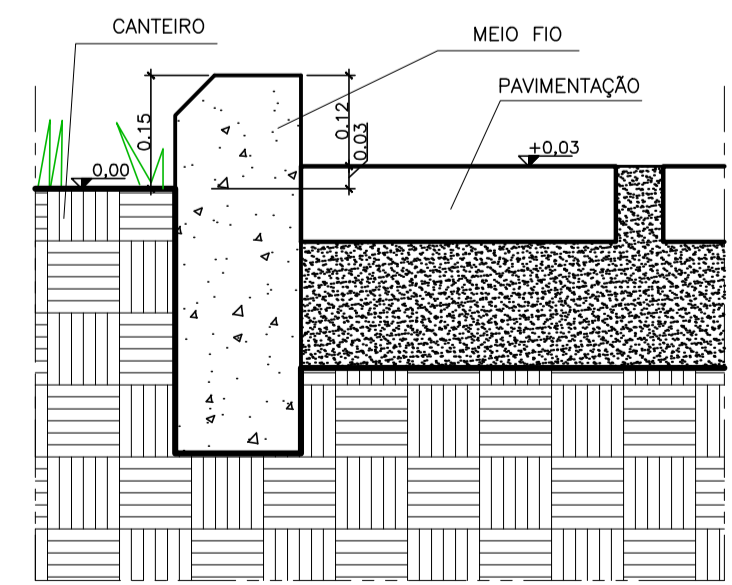
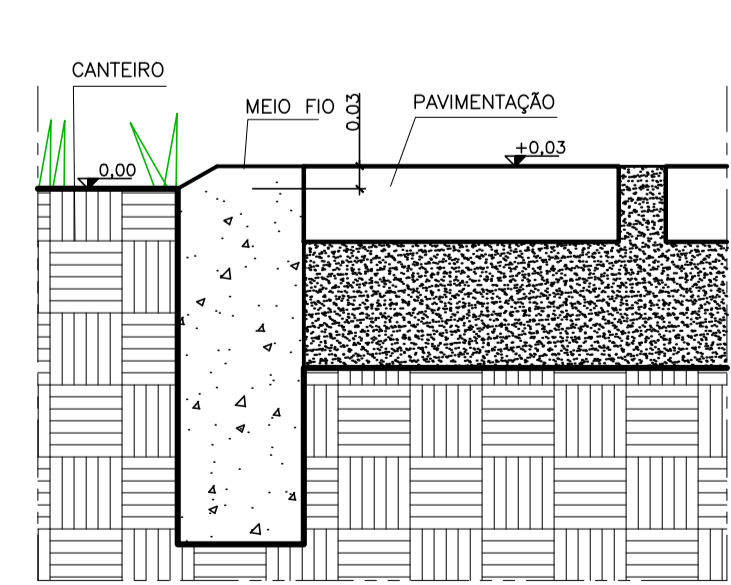


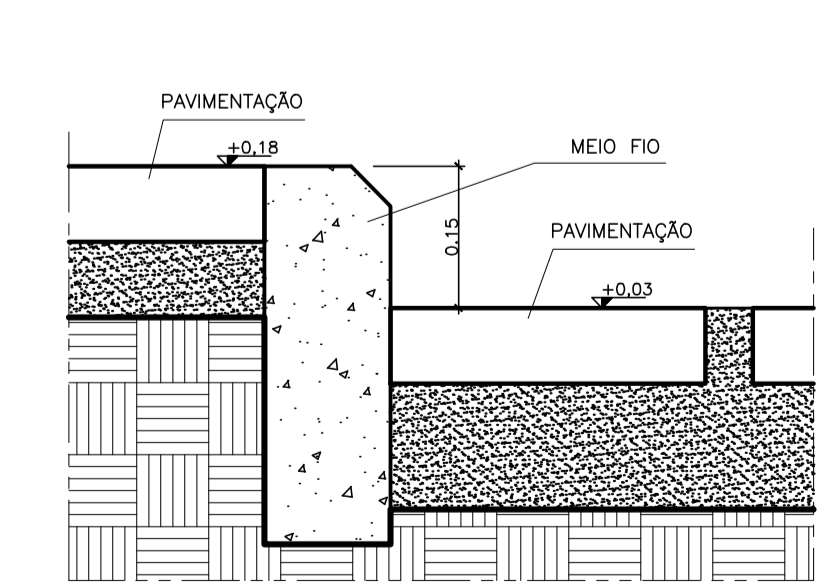
PLANTA DE IMPLANTAÇÃO – ESC.1/125  
 LOCAÇÃO E NIVELAMENTO DOS PISOS



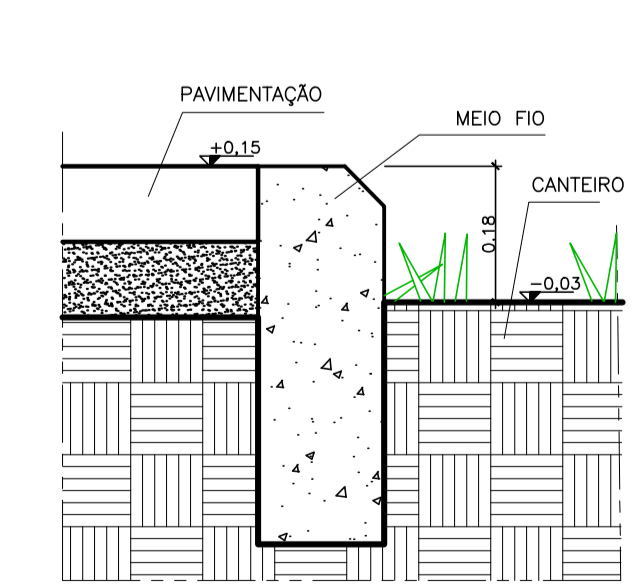
DETALHE 1 – SEÇÃO TÍPICA – ESC.1/10  
 MEIO FIO ELEVADO ENTRE O CANTEIRO  
 E A PAVIMENTAÇÃO



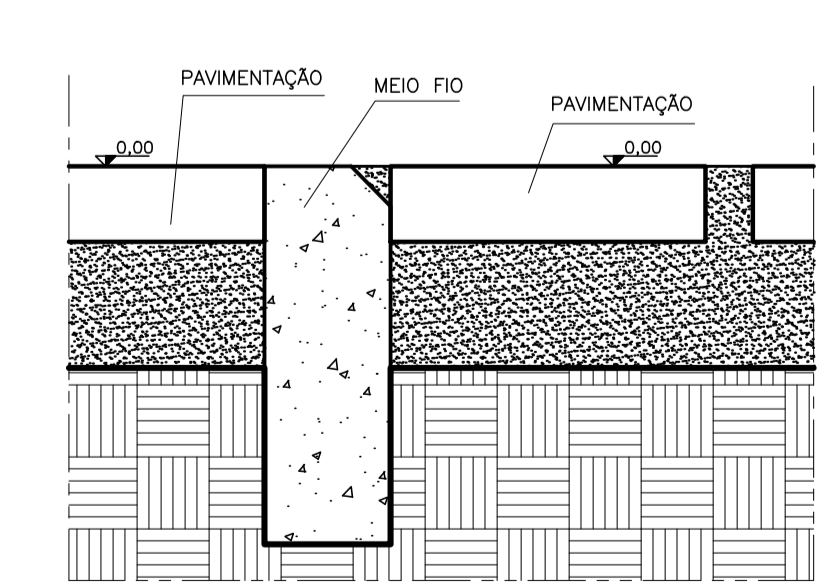
DETALHE 2 – SEÇÃO TÍPICA – ESC.1/10  
 MEIO FIO ELEVADO ENTRE A CALÇADA  
 E A PAVIMENTAÇÃO



DETALHE 3 – SEÇÃO TÍPICA – ESC.1/10  
 MEIO FIO ELEVADO ENTRE A CALÇADA E  
 O ESTACIONAMENTO DE VEÍCULOS



DETALHE 4 – SEÇÃO TÍPICA – ESC.1/10  
 MEIO FIO ELEVADO ENTRE O CANTEIRO  
 E A PAVIMENTAÇÃO



DETALHE 5 – SEÇÃO TÍPICA – ESC.1/10  
 MEIO FIO REBAIXADO ENTRE A CALÇADA E  
 O ESTACIONAMENTO DE MOTOS

Alberto Bernabé Kirchmayer Arquiteto e Urbanista CAU A23828-7			
Wilson Rodrigues Gonçalves Arqº. Urbanista – Coord. de Projetos CAU A24721-9			
Moisés Brito Sobrinho Engº. Civil – Coord. Civil CREA RJ-36404/D			
05			
04			
03			
02			
01			
Nº.	DESCRIÇÃO	RESP.	DATA

REVISÃO		
<b>GOVERNO DO ESTADO DO ESPÍRITO SANTO</b> SECRETARIA DE ESTADO DA EDUCAÇÃO - SEDU GERÊNCIA DE REDE FÍSICA ESCOLAR		
TÍTULO: <b>REFORMA E AMPLIAÇÃO DA SUPERINTENDÊNCIA ESTADUAL DE EDUCAÇÃO DE SÃO MATEUS</b>		
ENDEREÇO: AV. JONES DOS SANTOS NEVES, 175, CENTRO, SÃO MATEUS, ES.		
PRANCHA: <b>PAVIMENTAÇÃO</b>	PROJETO: <b>URBANIZAÇÃO</b>	
SUBSECRETÁRIO ESTADUAL: <b>AURÉLIO MENEGELLI RIBEIRO</b>	ESCALA: <b>INDICADA</b>	UNIDADE: <b>METRO</b>
GERENTE DA GERFE: <b>MARCELO AMORIM GONÇALVES</b>	CREA: <b>6866D/MG</b>	VISTO:
COORDENADOR GERAL: <b>EDSON DE OLIVEIRA PIRES</b>	CAU-ES: <b>A 23828-7</b>	VISTO:
AUTOR PROJETO: <b>ALBERTO BERNABÉ KIRCHMAYER</b>	CAU-ES:	VISTO:
CO-AUTOR PROJETO:	CREA:	VISTO:
RESPONSÁVEL TÉCNICO:	CREA:	VISTO:
ARQUIVO: <b>L4SMA17-01-PAV-R00.dwg</b>	DESENHO: <b>ALBERTO</b>	VISTO:
REFERÊNCIA:	FOLHA: <b>01/06</b>	REVISÃO:
<b>PLANTA DE IMPLANTAÇÃO</b> <b>LOCAÇÃO E NIVELAMENTO</b>		
FORMATO:	OBSERVAÇÕES:	DATA: <b>MARÇO/2019</b>
VISTO:	REVISÃO:	