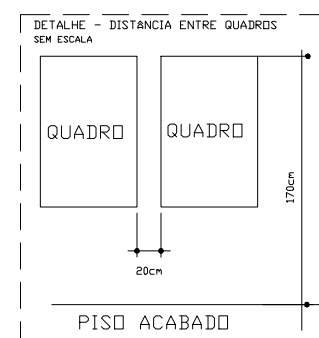
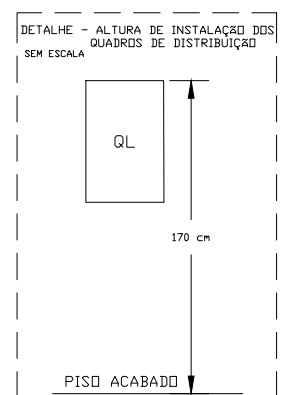
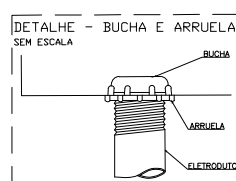
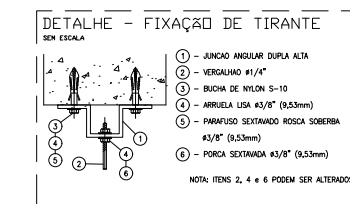
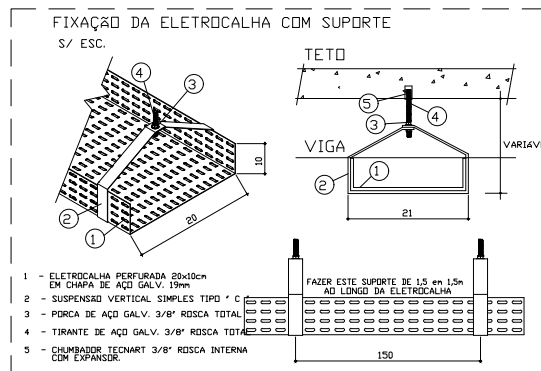
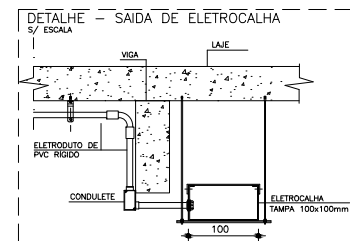
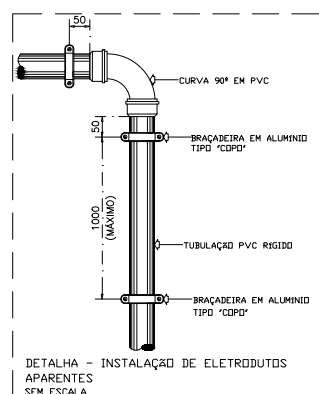
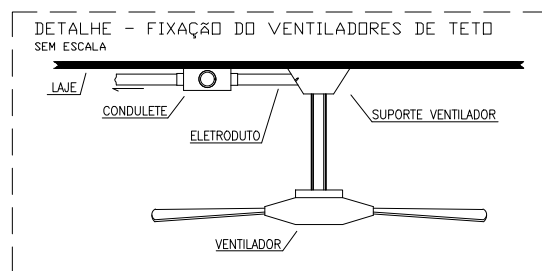
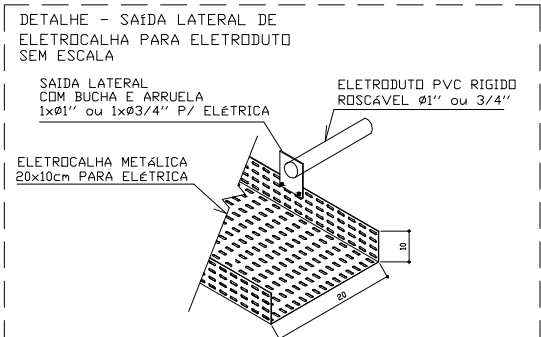


NOTA:
O QUADRO DE DISTRIBUIÇÃO DEVE SER ENTREGUE COM A ADVERTÊNCIA ABAIXO QUE PODE VIR DE FÁBRICA OU SER PROVIDA NO LOCAL, ANTES DA INSTALAÇÃO SER ENTREGUE AD USUÁRIO, E NÃO DEVE SER FACILMENTE REMOVÍVEL.

ADVERTÊNCIA

1. Quando um disjuntor ou fusível atua, desligando algum circuito ou a instalação inteira, a causa pode ser uma sobrecarga ou um curto-circuito. Desligamentos frequentes são sinal de sobrecarga. Por isso, NUNCA troque seus disjuntores ou fusíveis por outros de maior corrente (maior amperagem) simplesmente, como regra, a troca de um disjuntor ou fusível por outro de maior corrente requer, antes, a troca dos fios e cabos elétricos, por outros de maior seção (bitola).

2. Da mesma forma, NUNCA desative ou renove a chave automática de proteção contra choques elétricos (dispositivo DR), mesmo em caso de desligamentos sem causa aparente. Se os desligamentos forem frequentes e, principalmente, se os tentativos de religar a chave não tiverem êxito, isso significa, muito provavelmente, que a instalação elétrica apresenta anomalias internas, que só podem ser identificadas e corrigidas por profissionais qualificados. A DESATIVAÇÃO OU REMOÇÃO DA CHAVE SIGNIFICA A ELIMINAÇÃO DE MEDIDA PROTETORA CONTRA CHOQUES ELÉTRICOS E RISCO DE VIDA PARA OS USUÁRIOS.



03			
02			
01			
Nº.	DESCRIÇÃO	RESP.	DATA
REVISÃO			
 GOVERNO DO ESTADO DO ESPÍRITO SANTO		 SECRETARIA DE ESTADO DA EDUCAÇÃO - SEDU	
GERÊNCIA DE REDE FÍSICA ESCOLAR			
EEEFM CÉLIA TEIXEIRA DO CARMO			
ENDEREÇO: AC. TEDDORO P. SAUZA - ALEGRE - ES - CEP:29500-000			
PRINCIPAL: ELÉTRICA		PROJETO: ELÉTRICA	
SECRETÁRIO ESTADUAL: HAROLDO CORREIA ROCHA		ESCALA: INDICADA	
GERENTE DA GERFE: EDUARDO DE MELLO TRISTÃO		UNIDADE: METRO	
COORDENADOR GERAL GEPLAN: EDSON DE OLIVEIRA PIRES		CREA: VISTO:	
AUTOR PROJETO: ROSEMARY FERREIRA DE MELLO		CREA: 56593/D-MG	
RESPONSÁVEL TÉCNICO: CO-AUTOR DO PROJETO		CREA: VISTO: 940073	
ARQUIVO: L1ALE07-01-EL-R00.dwg		DESENHO: VISTO:	
REFERÊNCIA: DETALHES DE MONTAGEM		FOLHA: 03	
FORMATO: A1		REVISÃO: 04	
OBSERVAÇÕES:	DATA: AGOSTO/2018	VISTO:	REVISÃO: