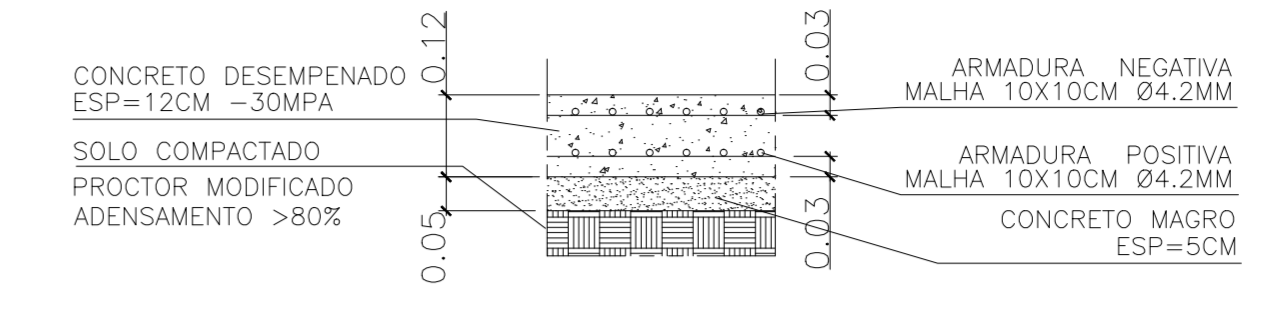


IMPLANTAÇÃO  
 ÁREA DO TERRENO = 2.303,08 m<sup>2</sup>  
 ESCALA 1/100

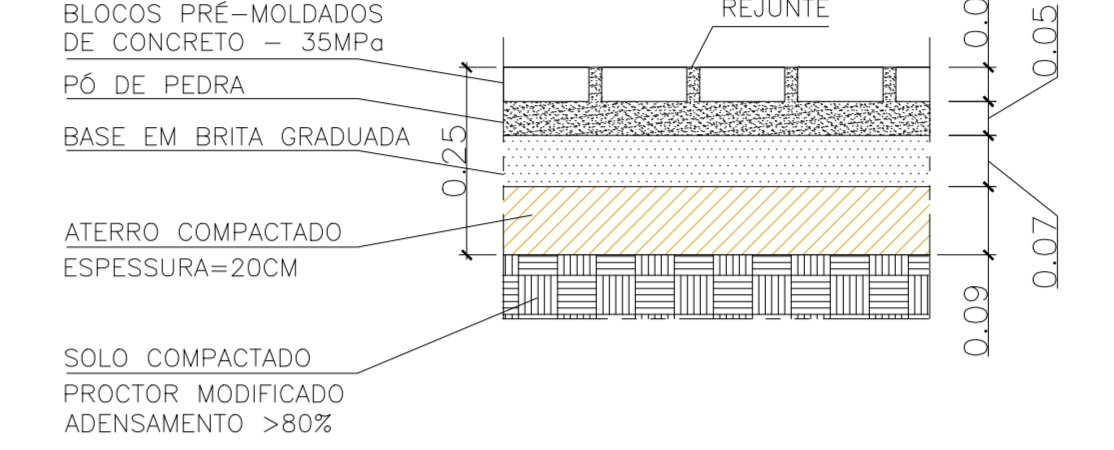
RUA GUIMARÃES ROSA

RUA VICENTE DE CARVALHO

SEÇÃO TÍPICA - ESC:1/12,5 - PISO EM CONCRETO DESEMPENADO  
 RAMPAS EM GERAL E CALÇADAS



SEÇÃO TÍPICA - ESC:1/25 - BLOCOS PRÉ-MOLDADOS  
 PASSEIOS - ÁREA DE PERGOLADOS



LEGENDA - PAISAGISMO - HERBÁCEAS					
SIMBOLOGIA	ESPÉCIE	ORIGEM	ALTURA PLANTIO	ALTURA MÁXIMA	QT.
	GRAMMA ESMERALDA (Zoyzia japonica)	EXÓTICA JAPÃO	EM PLACAS	10-15CM	356,55M2
	MARANTA BIGODE DE GATO (Maranta leuconeura)	NATIVA	10CM	15-20CM	102,44M2
	CLOROFITO OU GRAVATINHA (Chlorophytum comosum)	EXÓTICA ÁFRICA	10CM	15-20CM	14,85M2

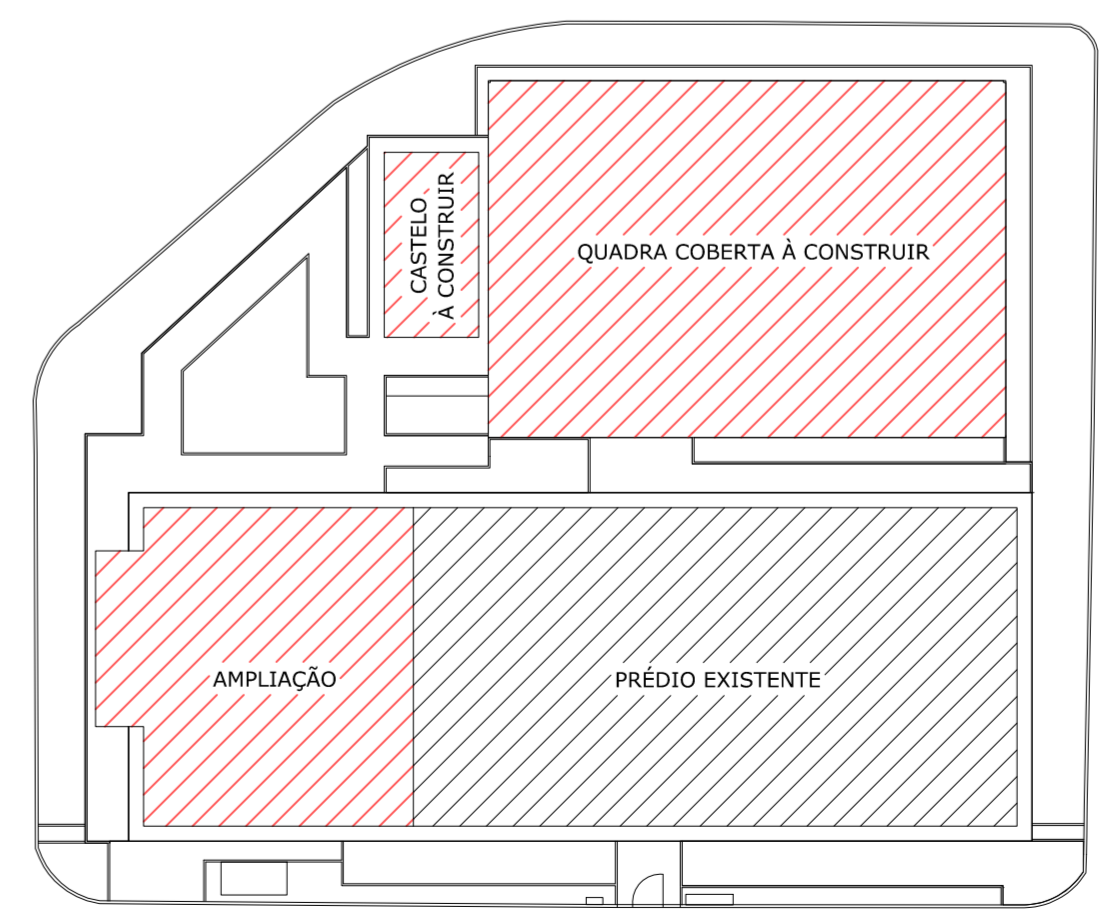
  

LEGENDA - PAISAGISMO - ÁRVORES					
SIMBOLOGIA	ESPÉCIE	ORIGEM	ALTURA P/O PLANTIO	ALTURA MÁXIMA	QT.
	EXISTENTE	-	-	-	-
	PATA DE VACA (Bauhinia variegata)	EXÓTICA ÁSIA	2,50M	6-12,00M	03
	IPE ROXO (Tabebuia impetiginosa)	AMÉRICA DO SUL	5M	8-12,00M	4

LEGENDA - PISOS		QT.
	BLOCO INTERTRAVADO (cor vermelha)	260,74M2
	BLOCO INTERTRAVADO (cor natural)	108,45M2
	PISO EM CIMENTO CARMUÇADO - ACAB. FINO (cor natural)	44,93M2
	MEIO FIO	277,69M

LEGENDA DE ALVENARIA	
	ALV. EXISTENTE
	À DEMOLIR
	À CONSTRUIR



PLANTA CHAVE  
 ÁREA DO TERRENO = 2.303,08 m<sup>2</sup>  
 ESCALA 1/250

EEEFM "IRACEMA CONCEIÇÃO SILVA"	
Área do terreno	2.303 m <sup>2</sup>
<b>Áreas construídas existente</b>	
Bloco 1 (2Pvtos.)	1231,88 m <sup>2</sup>
Total	1231,88 m <sup>2</sup>
<b>Áreas à construir</b>	
Ampliação	524,96 m <sup>2</sup>
Castelo	146,82 m <sup>2</sup>
Casa de Gás	3,33 m <sup>2</sup>
Quadra Coberta	517,86 m <sup>2</sup>
<b>Índices urbanísticos</b>	
Área de projeção	1464,24 m <sup>2</sup>
Área total construída	2.424,85 m <sup>2</sup>
Taxa de ocupação	63,6 %
Coefficiente de aproveitamento	1,05 %
Taxa de permeabilidade	36,4 %

05			
04			
03			
02			
01	ADEQUAÇÃO QUANTO A ROTA DE FUGA - CAIXA DE ESCADA E ELEVADOR	RAFAEL	20/12/18
N.º	DESCRIÇÃO	RESP.	DATA

REVISÃO

**GOVERNO DO ESTADO DO ESPÍRITO SANTO**  
 SECRETARIA DE ESTADO DA EDUCAÇÃO - SEDU  
 GRÊNCIA DE REDE FÍSICA ESCOLAR

TÍTULO: <b>EEEFM IRACEMA CONCEIÇÃO SILVA</b>			
ENDEREÇO: RUA GUIMARÃES ROSA, S/N, CHACARA PARREIRAL - SERRA - ES			
FRANCHA: PROJETO ARQUITETÔNICO	PROJETO: ARQUITETURA		
SECRETÁRIO ESTADUAL: HAROLDO CORREA ROCHA	ESCALA: INDICADA	UNIDADE: METRO	
GERENTE DA GERÊNCIA: EDUARDO DE MELLO TRISTÃO COSTA	CREA: 64866/D-MG	VISTO:	
COORDENADOR GERAL: EDSON DE OLIVEIRA PIRES	CAU: A24721-9	VISTO:	
AUTOR PROJETO: WILSON RODRIGUES GONÇALVES	CREA:	VISTO:	
CO-AUTOR PROJETO:	CREA:	VISTO:	
RESPONSÁVEL TÉCNICO:	CREA:	VISTO:	
ARQUIVO: L2SER27-01-ARQ-R07.dwg	DESENHO: RAFAEL	VISTO:	
REFERÊNCIA: IMPLANTAÇÃO			<b>01</b> <b>04</b>
FORMATO: A1 E	OBSERVAÇÕES:	DATA: ABRIL/2018	REVISÃO: DEZ/2018