

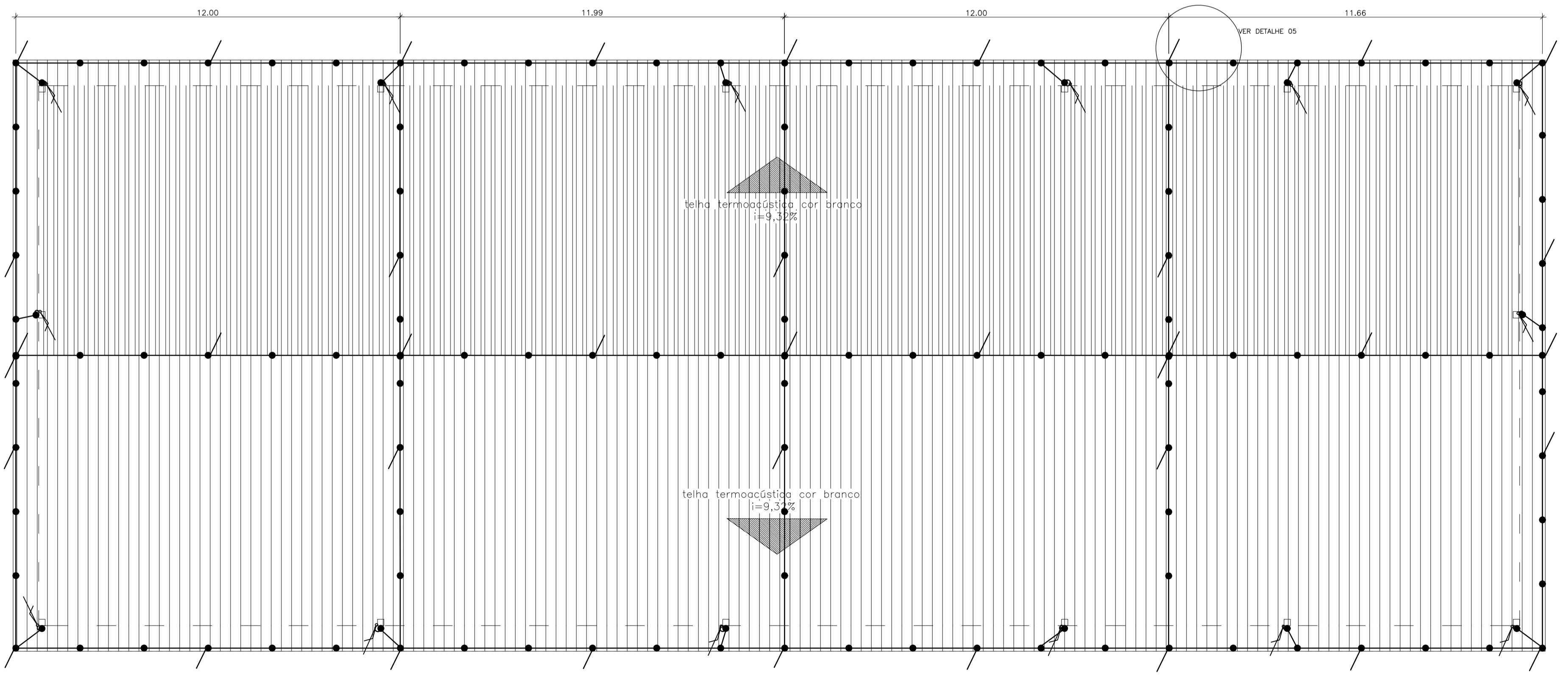
**SIMBOLOGIA SPDA**

- CABO DE COBRE NÚ #50mm² NO PISO
- BARRA DE ALUMÍNIO 3/4" x 1/4" x 300mm
- ☐ CAIXA PARA ATERRAMENTO SUBTERRÂNEA COM HASTE 5/8"x2400mm
- TERMINAL AÉREO
- PARAFUSO FIXADO NA TELHA
- ↙ DESCE
- ↘ SOBE

**NOTAS :**

- CAIXA COM HASTE DE ATERRAMENTO - EM ALVENARIA DE BLOCO DE CONCRETO OU CONCRETO SIMPLES, DIMENSÕES ÚTEIS DE (300x300x250)mm. TAMPA DE CONCRETO, COM ESPESURA DE 50mm.
- O CABO NO ENTERRADO DIRETO NO SOLO, DEVERÁ ESTAR A UMA PROFUNDIDADE MÍNIMA DE 500mm.


**PLANTA BAIXA TÉRREO**  
ESCALA:1/100



**PLANTA COBERTURA**  
ESCALA:1/100

05			
04			
03			
02			
01			
N.º	DESCRIÇÃO	RESP.	DATA

**REVISÃO**




**SEDU**

**GOVERNO DO ESTADO DO ESPÍRITO SANTO**

SECRETARIA DE ESTADO DA EDUCAÇÃO - SEDU

GERÊNCIA DE REDE FÍSICA ESCOLAR



<b>TÍTULO:</b> EEEFM IRACEMA CONCEIÇÃO SILVA			
<b>ENDEREÇO:</b> RUA GUIMARAES ROSA, S/N, CHACARA PARREIRAL - SERRA - ES			
<b>PRANCHAS:</b> PROJETO SPDA		<b>PROJETO:</b> SPDA	
<b>SECRETÁRIO ESTADUAL:</b> HAROLDO CORREA ROCHA		<b>ESCALA:</b> INDICADA	
<b>GERENTE DA GERÊNCIA:</b> EDUARDO DE MELLO TRISTÃO COSTA		<b>UNIDADE:</b> METRO	
<b>COORDENADOR GERAL:</b> EDSON DE OLIVEIRA PIRES		<b>CREA:</b> 64866D/MG	
<b>AUTOR PROJETO:</b> FERNANDO AUGUSTO ADNET		<b>CREA:</b> 1916D/ES	
<b>CO-AUTOR PROJETO:</b>		<b>CREA:</b>	
<b>RESPONSÁVEL TÉCNICO:</b>		<b>CREA:</b>	
<b>ARQUIVO:</b> L2SER27-01-SPDA.dwg		<b>DESENHO:</b>	
<b>REFERÊNCIA:</b>		<b>FOLHA:</b> <b>01</b> <b>03</b>	
<b>FORMATO:</b> A1 E	<b>OBSERVAÇÕES:</b>	<b>DATA:</b> JULHO/2018	<b>REVISÃO:</b>