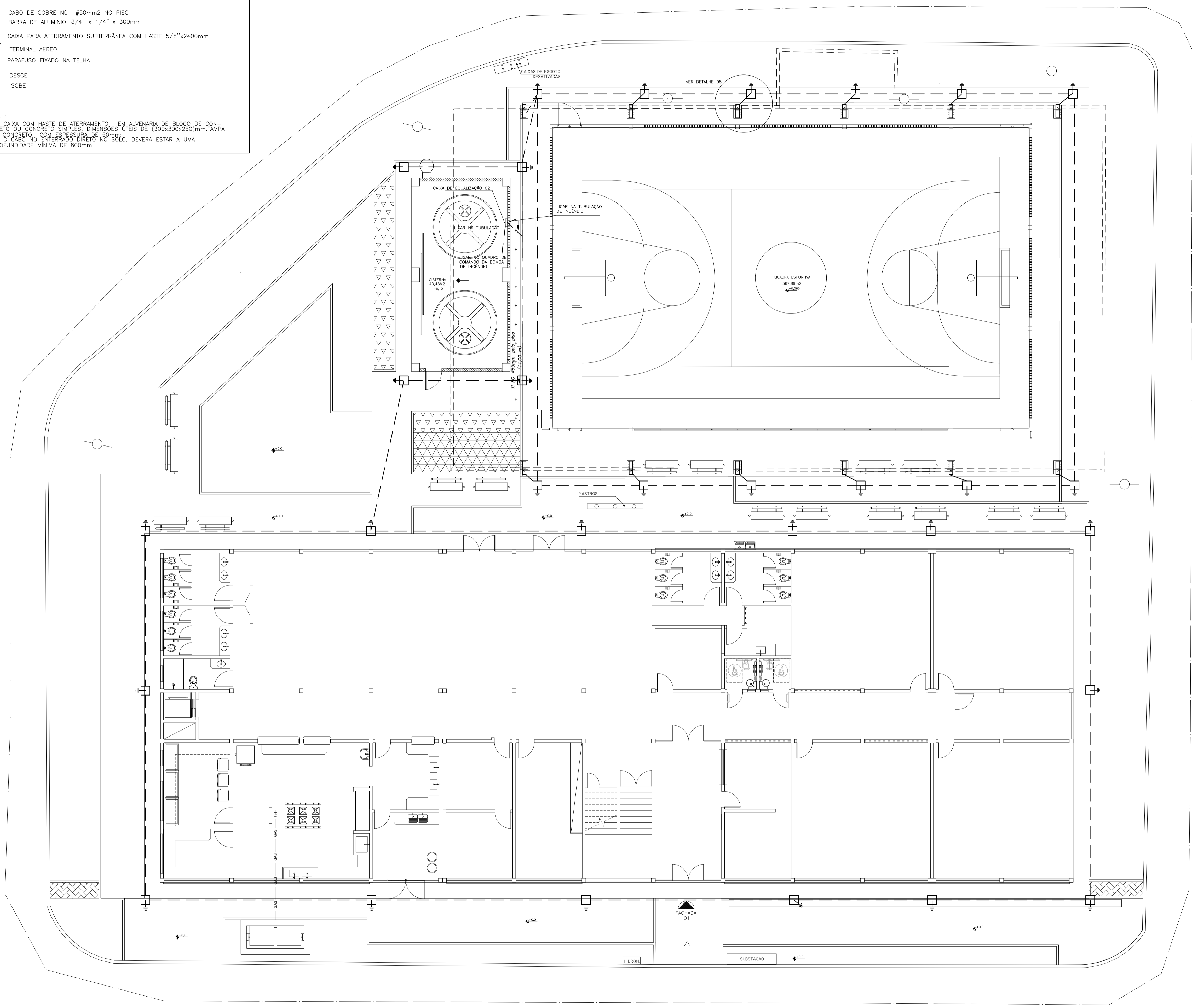


SIMBOLOGIA SPDA

- CARO DE COBRE Nº #50mm2 NO PISO
- BARRA DE ALUMÍNIO 3/4" x 1/4" x 300mm
- ☐ CAIXA PARA ATERRAMENTO SUBTERRÂNEA COM HASTE 5/8"x2400mm
- TERMINAL AÉREO
- PARAFUSO FIXADO NA TELHA
- ↙ DESCE
- ↘ SOBE

NOTAS :
 CAIXA COM HASTE DE ATERRAMENTO, EM ALVENARIA DE BLOCO DE CONCRETO OU CONCRETO SIMPLES, DIMENSÕES GÉIS DE (600x300x250)mm, TAMPA DE CONCRETO COM ESPESURA DE 50mm.
 O CASO NO ENTERRADO DIRETO NO SOLO, DEVERÁ ESTAR A UMA PROFUNDIDADE MÍNIMA DE 800mm.



RUA VICENTE DE CARVALHO


RUA GUIMARÃES ROSA

PLANTA IMPLANTAÇÃO
 ESCALA: 1/100

LEGENDA DE ALVENARIA	
—	ALV. EXISTENTE
- - -	A DEMOLIR
///	A CONSTRUIR

05			
04			
03			
02			
01			
N.º	DESCRIÇÃO	RESP.	DATA

REVISÃO




SEDU

GOVERNO DO ESTADO DO ESPÍRITO SANTO

SECRETARIA DE ESTADO DA EDUCAÇÃO - SEDU

GERÊNCIA DE REDE FÍSICA ESCOLAR



TÍTULO: EEEFM IRACEMA CONCEIÇÃO SILVA			
ENDEREÇO: RUA GUIMARÃES ROSA, S/N. CHACARA PARREIRAL - SERRA - ES			
PRANCHAS: PROJETO SPDA		PROJETO: SPDA	
SECRETÁRIO ESTADUAL: HAROLDO CORREA ROCHA		ESCALA: INDICADA	UNIDADE: METRO
GERENTE DA GERÊNCIA: EDUARDO DE MELLO TRISTÃO COSTA		CREA: 64866D/MG	VISTO:
COORDENADOR GERAL: EDSON DE OLIVEIRA PIRES		CREA: 1916D/ES	VISTO:
AUTOR PROJETO: FERNANDO AUGUSTO ADNET		CREA:	VISTO:
CO-AUTOR PROJETO:		CREA:	VISTO:
RESPONSÁVEL TÉCNICO:		CREA:	VISTO:
ARQUIVO: L2SER27-01-SPDA.dwg		DESENHO:	VISTO:
REFERÊNCIA:		FOLHA: 03 03	

FORMATO: A1 E	OBSERVAÇÕES:	DATA: JULHO/2018	VISTO:	REVISÃO:
-------------------------	---------------------	----------------------------	---------------	-----------------