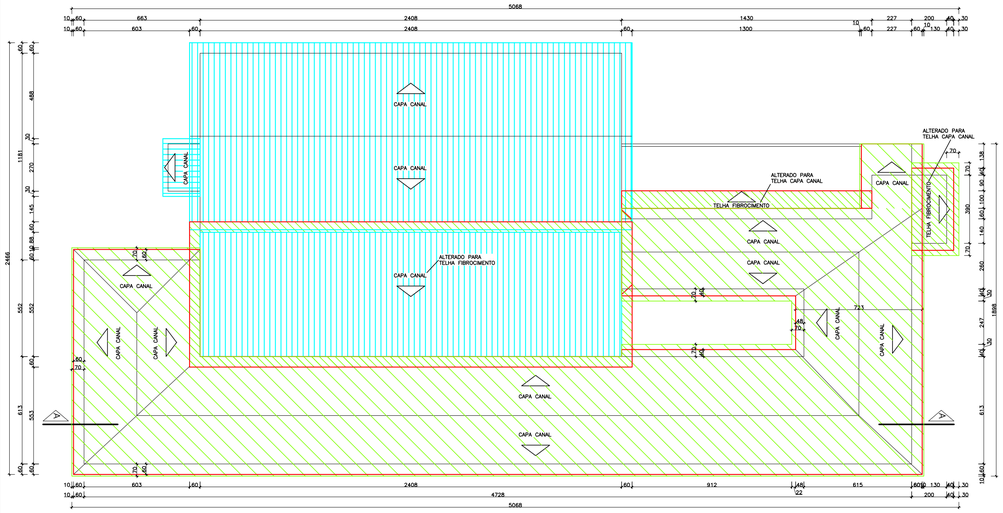

PLANTA - COBERTURA: INTERVENÇÃO NO MADEIRAMENTO

ESCALA 1:175

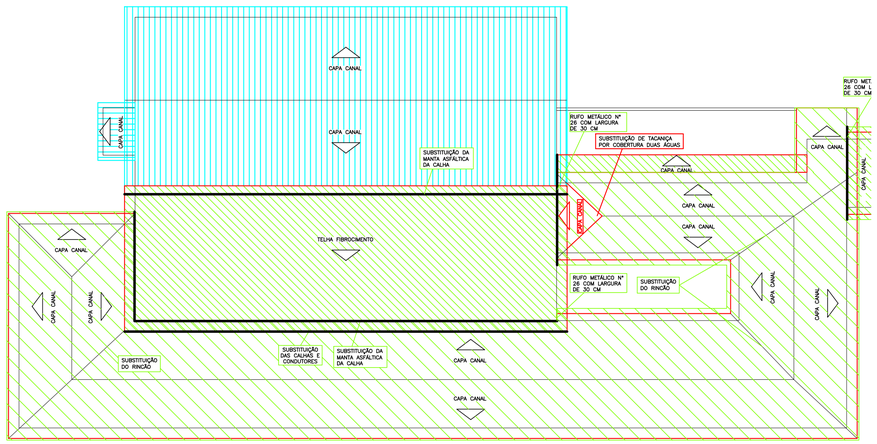

PLANTA - COBERTURA: INTERVENÇÃO NAS TELHAS

ESCALA 1:175

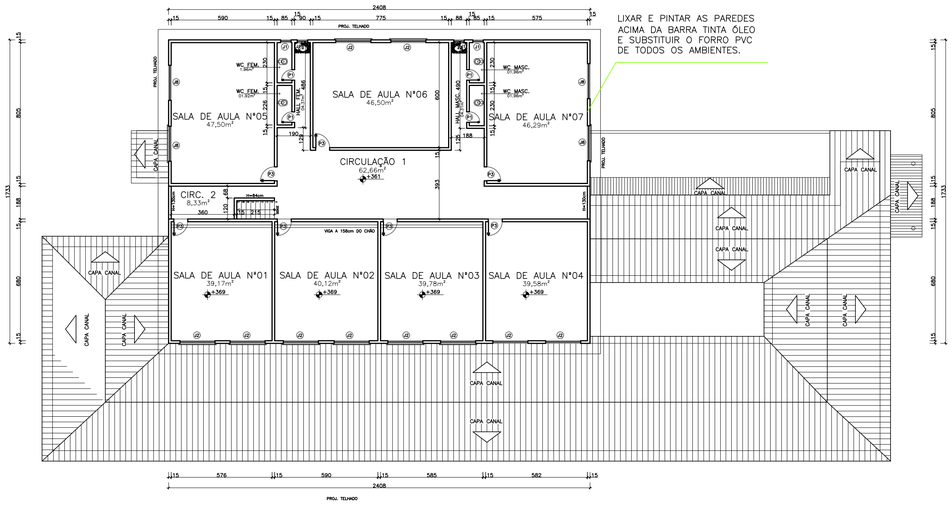

PLANTA BAIXA - PISO SUPERIOR

ESCALA 1:175

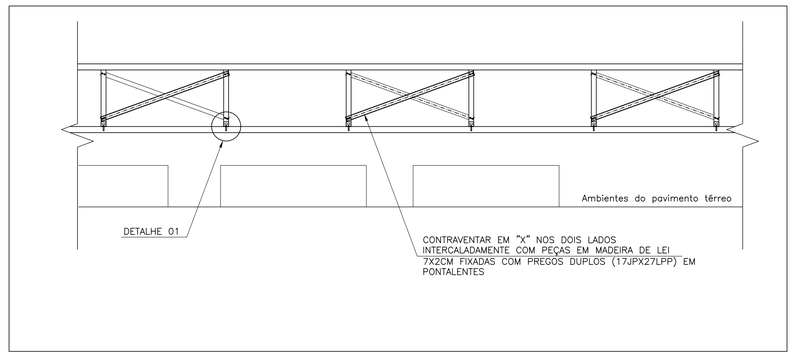

CORTE A-A: CONTRAVENTAMENTO DOS PONTALETES

ESCALA 1:50

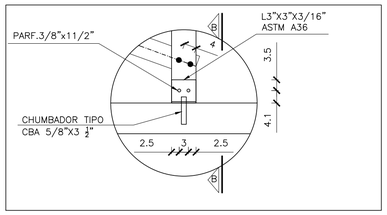

DETALHE 01: BASE DO PONTALETE

ESCALA 1:10

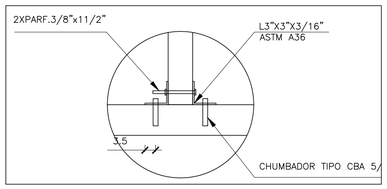

CORTE B-B: BASE DO PONTALETE

ESCALA 1:10

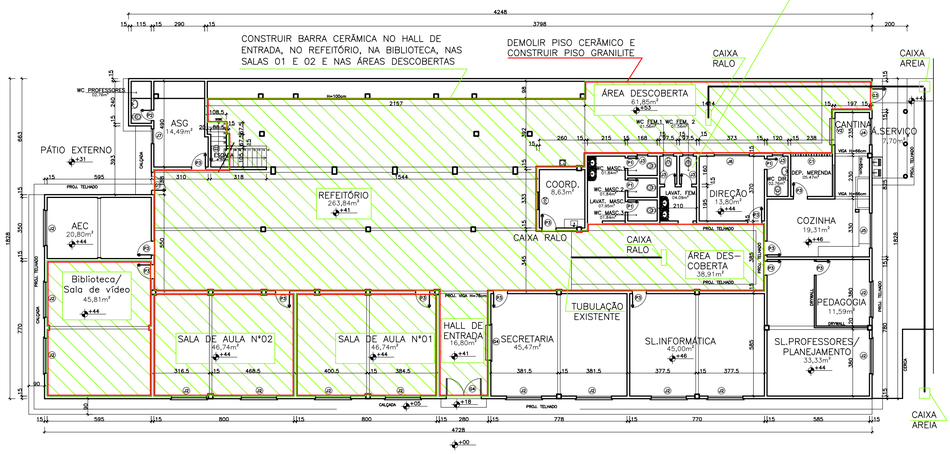

PLANTA BAIXA - TÉRREO

ESCALA 1:175

QUADRO DE ESQUADRIAS

	TIPO	DIMENSÃO	PEITORIL	MATERIAL	TIPO
JANELAS	J1	060x075	175	FERRO	BÁSCULA
	J2	200x110	126	FERRO	ABRIR
	J3	060x050	170	FERRO	BÁSCULA
	J4	150x060	160	FERRO	BÁSCULA
	J5	200x080	137	FERRO	BÁSCULA
	J6	200x110	112	FERRO	ABRIR
	J7	085x105	112	MADEIRA	BÁSCULA
	J8	200x110	105	MADEIRA	ABRIR/VENEZIANA
	J10	100x105	110	ALUMÍNIO	CORRER

	TIPO	DIMENSÃO	PEITORIL	MATERIAL	TIPO
PORTAS	P1	060x210	–	MADEIRA/ALMOF./PINT.	ABRIR
	P2	060x182	–	MADEIRA/ALMOF./PINT.	ABRIR
	P3	080x210		MADEIRA/ALMOF./PINT.	ABRIR
	P4	100x210		MADEIRA/ALMOF./PINT.	ABRIR

	TIPO	DIMENSÃO	PEITORIL	MATERIAL	TIPO
VÃOS	V1	160x100	090	–	C/ PORTA ENROLAR
	V2	150x125	083	–	C/ PORTA ENROLAR

	TIPO	DIMENSÃO	PEITORIL	MATERIAL	TIPO
COBOGÓ	C1	240x030	205	–	30x30cm

	TIPO	DIMENSÃO	PEITORIL	MATERIAL	TIPO
GRADE	G1	128X232	–	BARRAS AÇO	ABRIR
	G2	088x260	–	BARRAS AÇO	ABRIR
	G3	163x232	–	BARRAS AÇO	ABRIR
	G4	100x210	–	BARRAS AÇO	ABRIR

	TIPO	DIMENSÃO	PEITORIL	MATERIAL	TIPO
GUICHÊ	GU4	220x135	102	MADEIRA	GUILHOTINA

CONVENÇÃO

- CONSERVAR
- DEMOLIR
- CONSTRUIR

NOTAS

– MEDIDAS EM CENTÍMETROS;
– UTILIZAR LONA PLÁSTICA DURANTE A INTERVENÇÃO DAS COBERTURAS;
– CONSIDERAR PARA A COBERTURAS PAVIMENTO TÉRREO RETIRADA TOTAL DO MADEIRAMENTO PARA RECEBIMENTO DE MADEIRAMENTO NOVO COM REAPROVEITAMENTO DAS TELHAS ADEQUADAS;
– REALIZAR CONTRAVENTAMENTO EM "X" FIXADOS EM PONTALETES NOS EIXOS DAS CUMEEIRAS POR MEIO DE PEÇAS DE MADEIRA DE LEI 7X2CM PARA A COBERTURA DO PAVIMENTO TÉRREO;
– CONSIDERAR PARA A COBERTURA MEIA ÁGUA DO PAVIMENTO SUPERIOR A SUBSTITUIÇÃO PARCIAL (TRECHOS DOS BEIRAIS) DO MADEIRAMENTO POR UM NOVO E A SUBSTITUIÇÃO COMPLETA DAS TELHAS CERÂMICAS PELAS TELHAS EM FIBROCIMENTO;
– OS VAZADOS DAS TELHAS EM TODO O PERÍMENTO DAS COBERTURAS DOS PAVIMENTOS TÉRREO E SUPERIOR (MEIA ÁGUA) DEVEM SER FECHADOS COM APLICAÇÃO DE REBOCO;

– A INCLINAÇÃO DA COBERTURA NOVA DO PAVIMENTO TÉRREO NÃO DEVE TER INCLINAÇÃO INFERIOR A 30% DE FORMA A GARANTIR A ESTANQUEIDADE DO REVESTIMENTO;

– OS NÍVEIS DO PISO ACABADO DEVEM SER ALINHADOS COM OS FISCAIS. AS INTERVENÇÕES DO PISO SÓ PODERÃO SER EXECUTADOS COM AUTORIZAÇÃO DA FISCALIZAÇÃO. A EXECUTANTE DEVE SEGUIR AS RECOMENDAÇÕES DA ABNT NBR 9050 E DEMAIS LEGILAÇÕES VIGENTES;
– QUAISQUER DÚVIDAS/DIVERGÊNCIAS EM PROJETO CONSULTAR A FISCALIZAÇÃO ANTES DE QUAISQUER EXECUÇÃO.

Nº.	DESCRIÇÃO	RESP.	DATA
05			
04			
03			
02			
01			

REVISÃO

SEDU

GOVERNO DO ESTADO DO ESPÍRITO SANTO

SECRETARIA DE ESTADO DA EDUCAÇÃO - SEDU

GERÊNCIA DE REDE FÍSICA ESCOLAR

epc

TÍTULO: **REFORMA DA COBERTURA E MANUTENÇÃO PONTUAL DO BLOCO ESCOLAR NA EEEFM FELÍCIO MELOTTI**

ENDEREÇO: VILA AGROVILA DE SANTA JÚLIA, S/N, SANTA JULIA, SÃO ROQUE DO CANAÃ–ES, CEP 29665–000

PRANCHA: ARQUITETURA		PROJETO: ARQUITETÔNICO	
SECRETÁRIO ESTADUAL:	HAROLDO CORRÊA ROCHA		
GERENTE DA GERFE:	GERÊNCIA DE REDE FÍSICA	ESCALA: INDICADA	UNIDADE: CENTÍMETRO
COORDENADOR GERAL:	EDSON DE OLIVEIRA PIRES	CREA–MG: 64866/D	VISTO:
AUTOR PROJETO:	RAFAEL TAMANINI MACHADO	CREA–MG: 154059/D	VISTO:
CO–AUTOR PROJETO:		CAU–ES:	VISTO:
RESPONSÁVEL TÉCNICO:	RAFAEL TAMANINI MACHADO	CREA–MG: 154059/D	VISTO:
ARQUIVO: L3SRC02–01–AQ–R00.dwg		DESENHO:	VISTO:
REFERÊNCIA: PLANTAS BAIXAS DO TÉRREO E DO 2º PAVIMENTO E PLANTA DA COBERTURA			FOLHA: 01/01
FORMATO: A1	OBSERVAÇÕES:	DATA: SETEMBRO/2018	VISTO:	REVISÃO: